



GIACOBBE & ASOCIADOS S.A.

Opinión Pública

Encuesta en la provincia de Buenos Aires

FICHA TÉCNICA

Fecha de realización:

8 al 20 de mayo de 2014

Área de investigación:

GBA e interior de la PBA

Tipo de muestreo:

Muestreo ajustado por cuotas de sexo, edad y sección electoral.

Tamaño de la muestra:

1000 casos efectivos.

Modalidad:

Cuestionario estructurado, con preguntas abiertas y cerradas.

Sistema de consulta:

Domiciliaria bajo sobre cerrado.



Sobre la imagen de: Cristina Kirchner y Daniel Scioli



GIACOBBE & ASOCIADOS S.A.

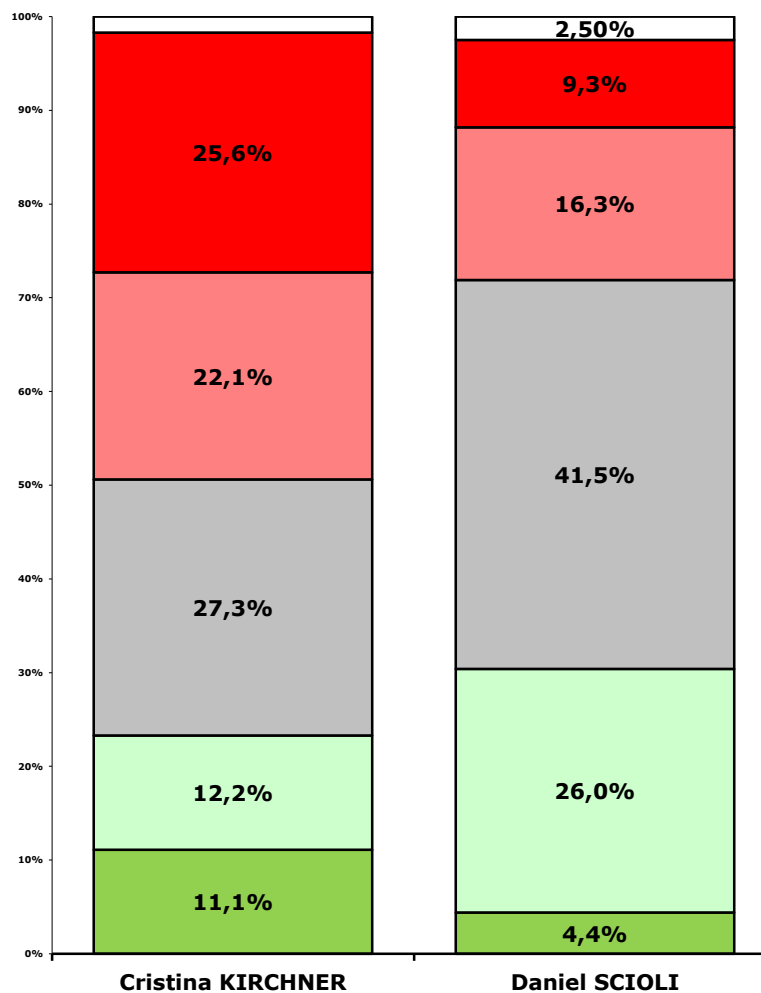
Opinión Pública

ENCUESTA DE OPINIÓN PÚBLICA EN BUENOS AIRES

¿Qué imagen personal tiene sobre...?

| Opciones | Muy Buena | Buena | Regular | Mala | Muy Mala | Ns/Nc |
|--------------------------|-----------|-------|---------|------|----------|-------|
| Cristina KIRCHNER | 11,1 | 12,2 | 27,3 | 22,1 | 25,6 | 1,7 |
| Daniel SCIOLI | 4,4 | 26,0 | 41,5 | 16,3 | 9,3 | 2,5 |

■ Muy Buena ■ Buena □ Regular ■ Mala ■ Muy Mala □ Ns/Nc





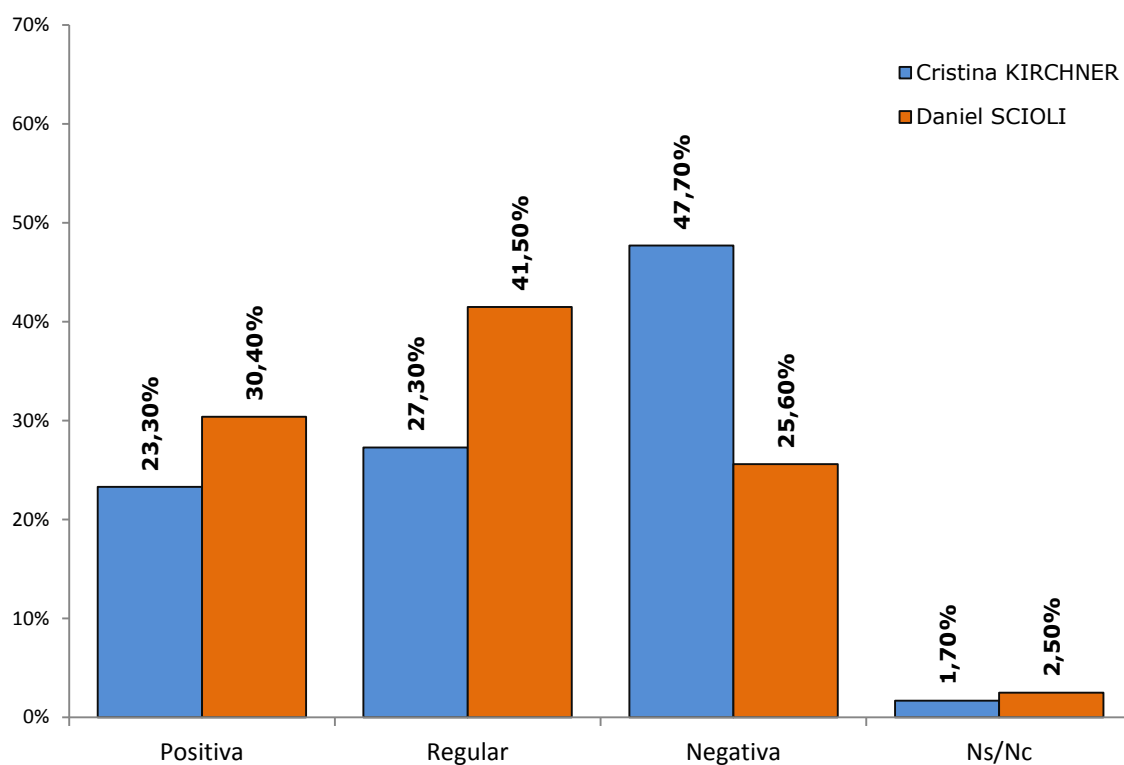
GIACOBBE & ASOCIADOS S.A.

Opinión Pública

ENCUESTA DE OPINIÓN PÚBLICA EN BUENOS AIRES

IMÁGENES CONSOLIDADAS

| Opciones | Positiva | Regular | Negativa | Ns/Nc |
|--------------------------|----------|---------|----------|-------|
| Cristina KIRCHNER | 23,3 | 27,3 | 47,7 | 1,7 |
| Daniel SCIOLI | 30,4 | 41,5 | 25,6 | 2,5 |





GIACOBBE & ASOCIADOS S.A.

Opinión Pública

Encuesta en la provincia de Buenos Aires

FICHA TÉCNICA

Fecha de realización:

8 al 20 de mayo de 2014

Área de investigación:

GBA e interior de la PBA

Tipo de muestreo:

Muestreo ajustado por cuotas de sexo, edad y sección electoral.

Tamaño de la muestra:

1000 casos efectivos.

Modalidad:

Cuestionario estructurado, con preguntas abiertas y cerradas.

Sistema de consulta:

Domiciliaria bajo sobre cerrado.



Sobre la gestión de los gobiernos Nacional y Provincial



GIACOBBE & ASOCIADOS S.A.

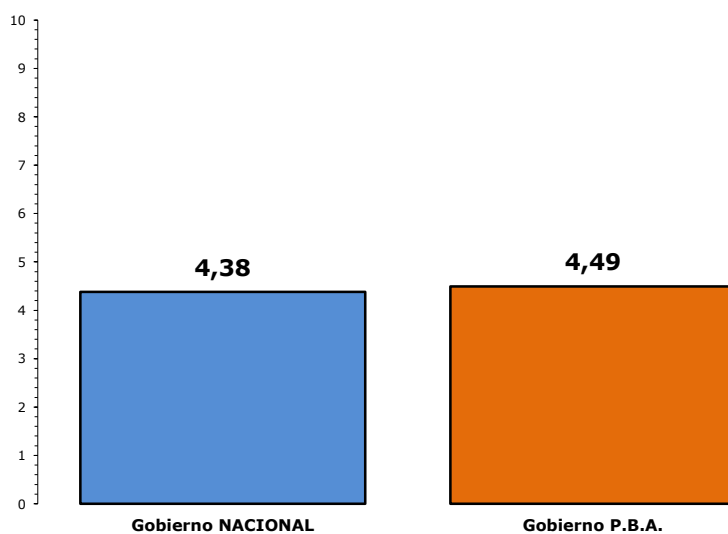
Opinión Pública

ENCUESTA DE OPINIÓN PÚBLICA EN BUENOS AIRES

¿Con qué nota (de 1 a 10) calificaría la gestión del Gobierno Nacional?
¿Con qué nota (de 1 a 10) calificaría la gestión del Gobierno de la P.B.A.?

COMPARATIVO

| Notas | GOBIERNO NACIONAL | GOBIERNO P.B.A. |
|-----------------------------------|-------------------|-----------------|
| 1 | 16,4 | 12,0 |
| 2 | 8,7 | 7,0 |
| 3 | 10,1 | 9,8 |
| 4 | 11,5 | 14,1 |
| 5 | 16,4 | 18,4 |
| 6 | 10,2 | 11,2 |
| 7 | 10,6 | 13,5 |
| 8 | 6,9 | 6,4 |
| 9 | 2,7 | 1,8 |
| 10 | 3,3 | 1,7 |
| Ns/Nc | 3,5 | 4,0 |
| Total | 100% | 100% |
| Promedio de calificaciones | 4,38 | 4,49 |





GIACOBBE & ASOCIADOS S.A.

Opinión Pública

Encuesta en la provincia de Buenos Aires

FICHA TÉCNICA

Fecha de realización:

8 al 20 de mayo de 2014

Área de investigación:

GBA e interior de la PBA

Tipo de muestreo:

Muestreo ajustado por cuotas de sexo, edad y sección electoral.

Tamaño de la muestra:

1000 casos efectivos.

Modalidad:

Cuestionario estructurado, con preguntas abiertas y cerradas.

Sistema de consulta:

Domiciliaria bajo sobre cerrado.



Sobre la imagen de las siguientes figuras políticas



GIACOBBE & ASOCIADOS S.A.

Opinión Pública

ENCUESTA DE OPINIÓN PÚBLICA EN BUENOS AIRES

¿Qué imagen personal tiene sobre las
siguientes figuras políticas?

| Opciones | Muy Buena | Buena | Regular | Mala | Muy Mala | No lo conozco | Ns/Nc |
|-------------------------------|-----------|-------|---------|------|----------|---------------|-------|
| Sergio MASSA | 18,5 | 33,5 | 23,8 | 9,9 | 7,9 | 2,7 | 3,7 |
| Mauricio MACRI | 11,9 | 28,0 | 23,3 | 13,4 | 14,9 | 3,0 | 5,4 |
| Julio COBOS | 5,1 | 23,1 | 26,8 | 15,2 | 12,7 | 8,4 | 8,7 |
| Martín INSAURRALDE | 5,4 | 21,2 | 30,4 | 17,7 | 10,2 | 7,9 | 7,1 |
| Margarita STOLBIZER | 2,9 | 23,1 | 29,6 | 13,8 | 4,5 | 17,2 | 8,8 |
| Hermes BINNER | 4,0 | 20,1 | 27,3 | 9,9 | 3,8 | 26,5 | 8,4 |
| Florencio RANDAZZO | 7,4 | 16,3 | 25,8 | 17,2 | 10,1 | 14,8 | 8,4 |
| Elisa CARRIÓ | 3,1 | 18,3 | 30,8 | 18,2 | 16,6 | 4,9 | 8,2 |
| Gustavo POSSE | 2,9 | 16,4 | 18,5 | 6,6 | 5,2 | 39,4 | 11,1 |
| Juan Manuel DE LA SOTA | 2,1 | 12,1 | 32,0 | 17,4 | 8,1 | 18,8 | 9,5 |
| Darío GIUSTOZZI | 1,8 | 11,8 | 17,8 | 11,1 | 5,0 | 41,0 | 11,4 |
| María Eugenia VIDAL | 2,9 | 8,5 | 19,2 | 10,2 | 7,7 | 42,6 | 8,9 |
| Sergio URRIBARRI | 1,8 | 8,4 | 16,7 | 10,6 | 5,9 | 47,1 | 9,5 |

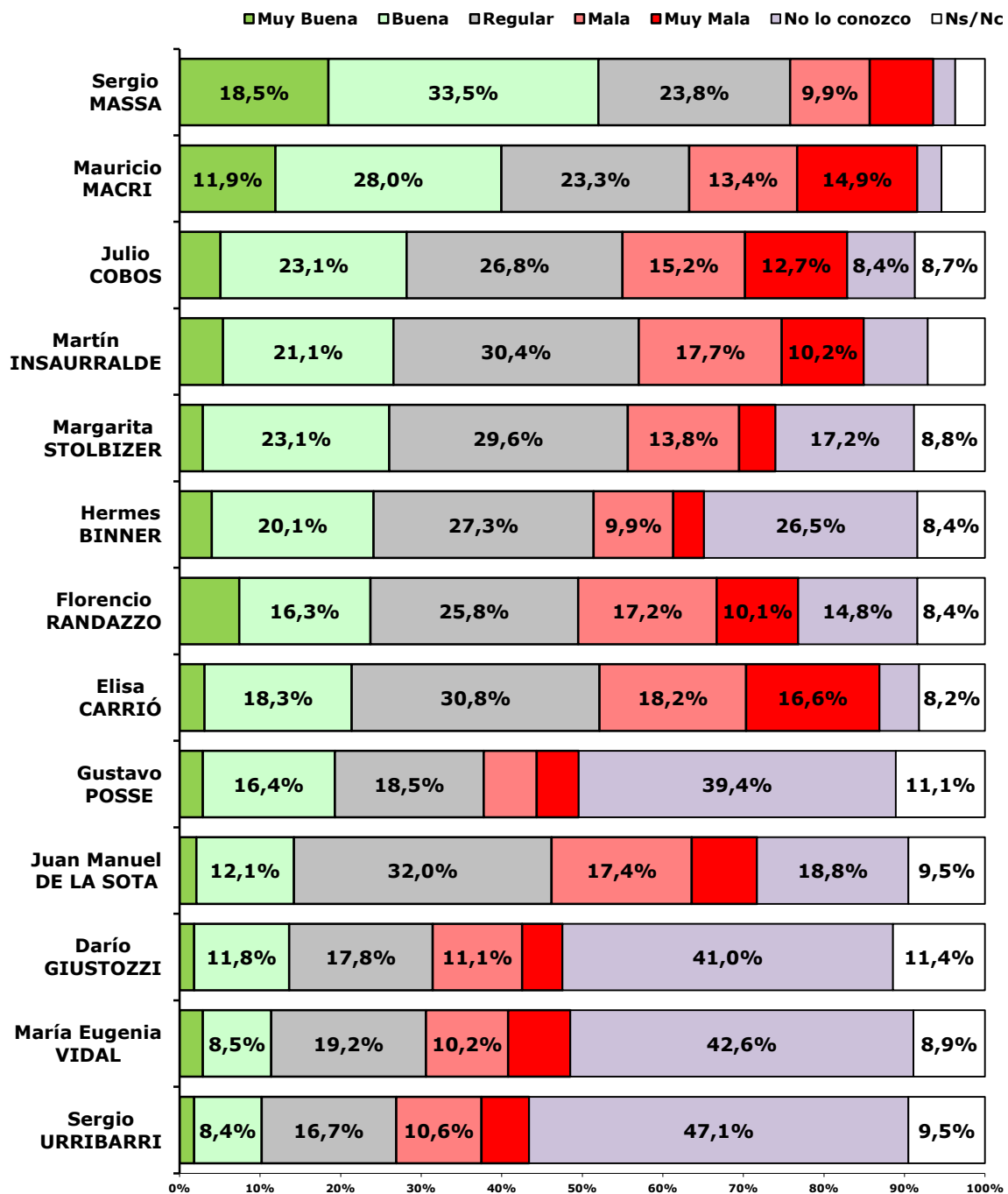


GIACOBBE & ASOCIADOS S.A.

Opinión Pública

ENCUESTA DE OPINIÓN PÚBLICA EN BUENOS AIRES

¿Qué imagen personal tiene sobre las siguientes figuras políticas?





GIACOBBE & ASOCIADOS S.A.

Opinión Pública

Encuesta en la provincia de Buenos Aires

FICHA TÉCNICA

Fecha de realización:

8 al 20 de mayo de 2014

Área de investigación:

GBA e interior de la PBA

Tipo de muestreo:

Muestreo ajustado por cuotas de sexo, edad y sección electoral.

Tamaño de la muestra:

1000 casos efectivos.

Modalidad:

Cuestionario estructurado, con preguntas abiertas y cerradas.

Sistema de consulta:

Domiciliaria bajo sobre cerrado.



Sobre las elecciones ejecutivas 2015



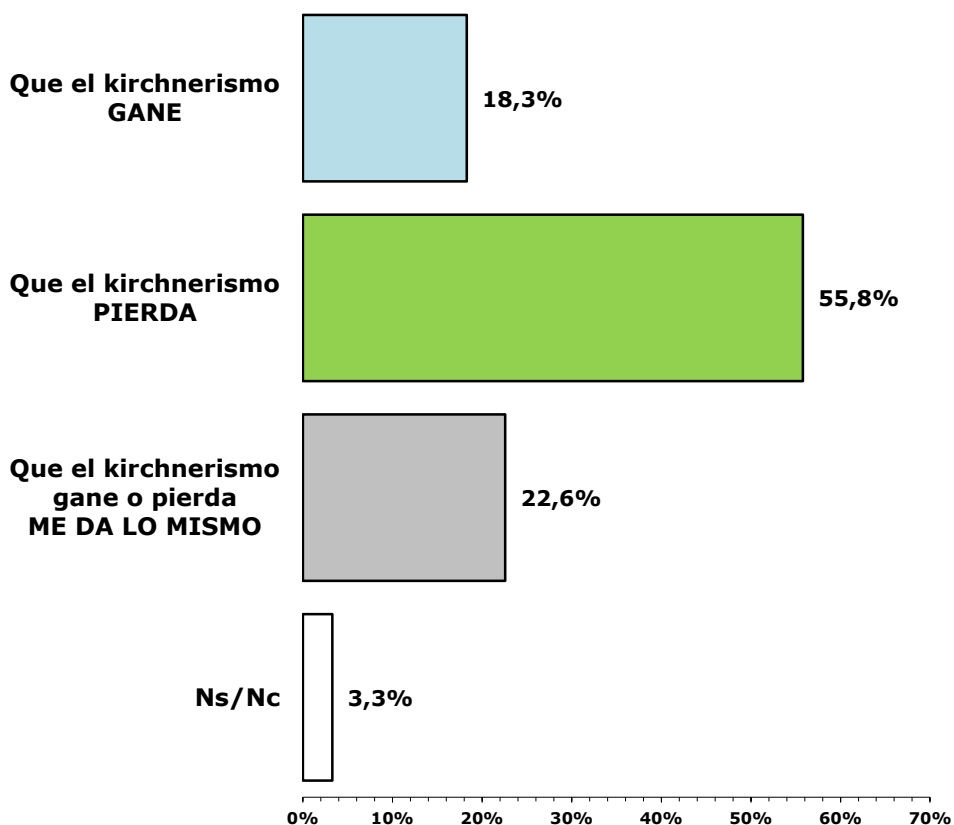
GIACOBBE & ASOCIADOS S.A.

Opinión Pública

ENCUESTA DE OPINIÓN PÚBLICA EN BUENOS AIRES

¿Cuál es su posición frente a las próximas elecciones ejecutivas de 2015?

| Opciones | TOTAL |
|---|-------------|
| Yo quiero que el Kirchnerismo GANE | 18,3 |
| Yo quiero que el Kirchnerismo PIERDA | 55,8 |
| Que el Kirchnerismo gane o pierda ME DA LO MISMO | 22,6 |
| Ns/Nc | 3,3 |
| Total | 100% |





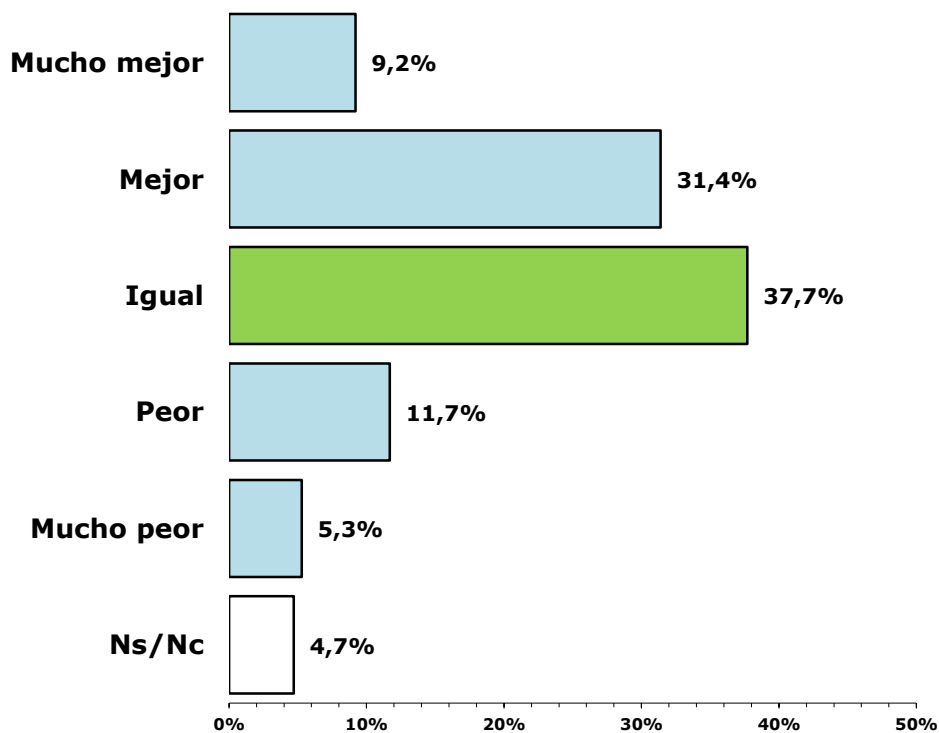
GIACOBBE & ASOCIADOS S.A.

Opinión Pública

ENCUESTA DE OPINIÓN PÚBLICA EN BUENOS AIRES

¿Cómo cree que estará el país después de las elecciones de 2015?

| Opciones | TOTAL |
|--------------|-------------|
| Mucho Mejor | 9,2 |
| Mejor | 31,4 |
| Igual | 37,7 |
| Peor | 11,7 |
| Mucho peor | 5,3 |
| Ns/Nc | 4,7 |
| Total | 100% |





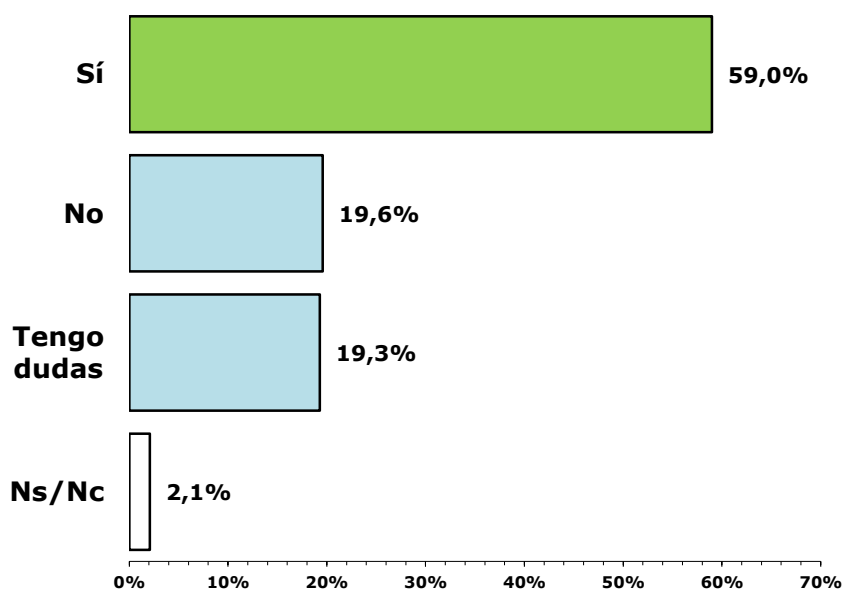
GIACOBBE & ASOCIADOS S.A.

Opinión Pública

ENCUESTA DE OPINIÓN PÚBLICA EN BUENOS AIRES

¿Para usted, el ciclo del kirchnerismo está agotado?

| Opciones | TOTAL |
|--------------|-------------|
| Sí | 59,0 |
| No | 19,6 |
| Tengo dudas | 19,3 |
| Ns/Nc | 2,1 |
| Total | 100% |





GIACOBBE & ASOCIADOS S.A.

Opinión Pública

Encuesta en la provincia de Buenos Aires

FICHA TÉCNICA

Fecha de realización:

8 al 20 de mayo de 2014

Área de investigación:

GBA e interior de la PBA

Tipo de muestreo:

Muestreo ajustado por cuotas de sexo, edad y sección electoral.

Tamaño de la muestra:

1000 casos efectivos.

Modalidad:

Cuestionario estructurado, con preguntas abiertas y cerradas.

Sistema de consulta:

Domiciliaria bajo sobre cerrado.



Sobre la imagen del Papa Francisco



GIACOBBE & ASOCIADOS S.A.

Opinión Pública

ENCUESTA DE OPINIÓN PÚBLICA EN BUENOS AIRES

¿Qué imagen personal tiene usted del papa FRANCISCO?

| Opciones | TOTAL |
|--------------|-------------|
| Muy buena | 62,0 |
| Buena | 22,1 |
| Regular | 8,0 |
| Mala | 1,6 |
| Muy mala | 2,2 |
| Ns/Nc | 4,1 |
| Total | 100% |

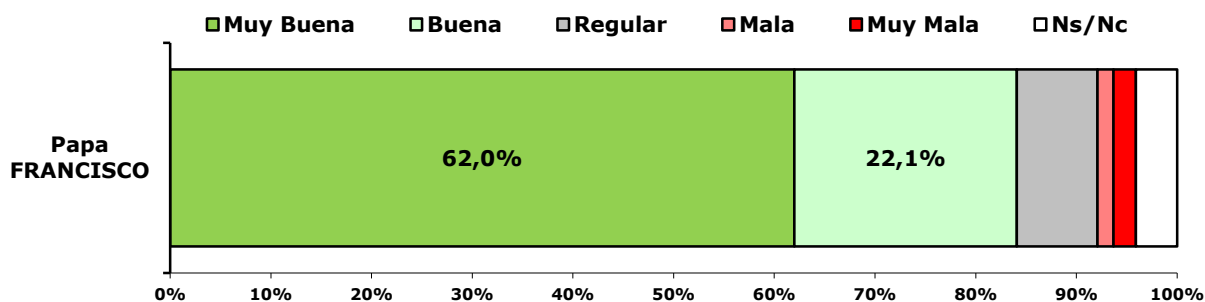
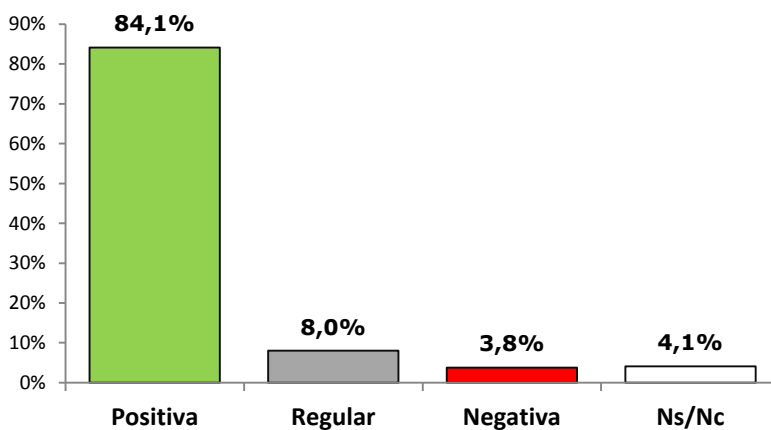


IMAGEN CONSOLIDADA

| Opciones | TOTAL |
|--------------|-------------|
| Positiva | 84,1 |
| Regular | 8,0 |
| Negativa | 3,8 |
| Ns/Nc | 4,1 |
| Total | 100% |





GIACOBBE & ASOCIADOS S.A.

Opinión Pública

Encuesta en la provincia de Buenos Aires

FICHA TÉCNICA

Fecha de realización:

8 al 20 de mayo de 2014

Área de investigación:

GBA e interior de la PBA

Tipo de muestreo:

Muestreo ajustado por cuotas de sexo, edad y sección electoral.

Tamaño de la muestra:

1000 casos efectivos.

Modalidad:

Cuestionario estructurado, con preguntas abiertas y cerradas.

Sistema de consulta:

Domiciliaria bajo sobre cerrado.



Intención de voto a PRESIDENTE



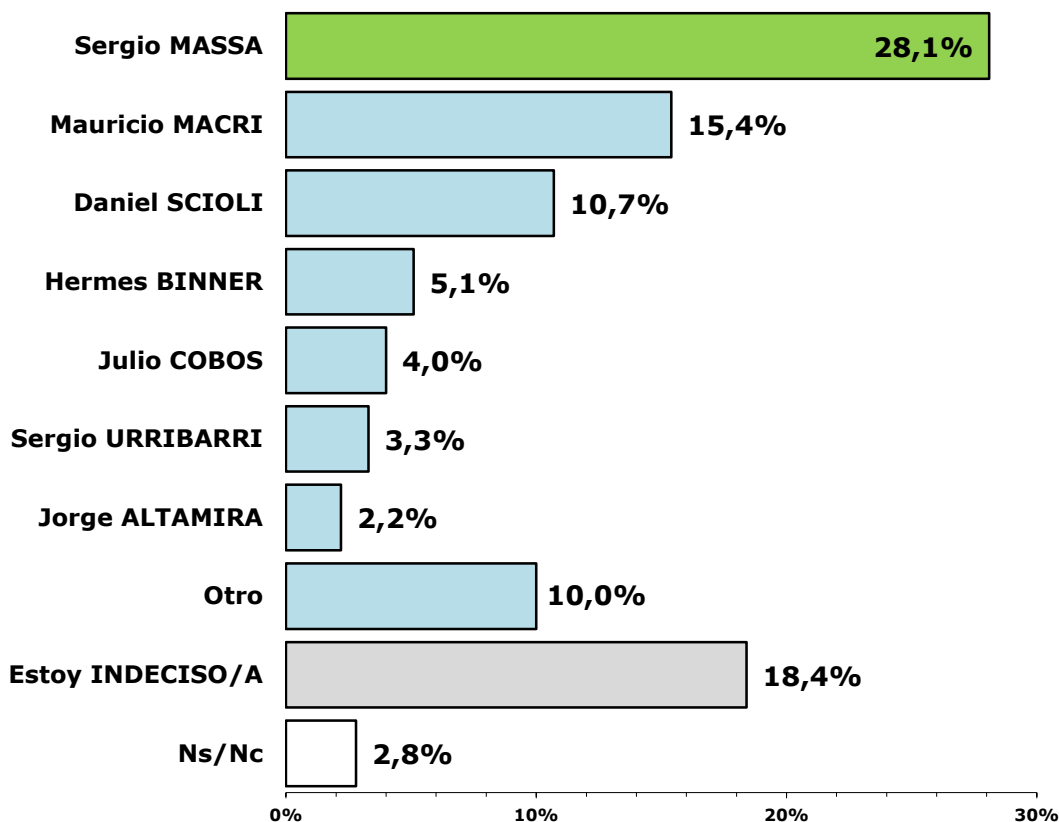
GIACOBBE & ASOCIADOS S.A.

Opinión Pública

ENCUESTA DE OPINIÓN PÚBLICA EN BUENOS AIRES

¿Por cuál de estos candidatos votaría usted
a PRESIDENTE 2015?

| Opciones | TOTAL |
|-------------------------|-------------|
| Sergio MASSA | 28,1 |
| Mauricio MACRI | 15,4 |
| Daniel SCIOLI | 10,7 |
| Hermes BINNER | 5,1 |
| Julio COBOS | 4,0 |
| Sergio URRIBARRI | 3,3 |
| Jorge ALTAMIRA | 2,2 |
| Otro | 10,0 |
| Estoy INDECISO/A | 18,4 |
| Ns/Nc | 2,8 |
| Total | 100% |





GIACOBBE & ASOCIADOS S.A.

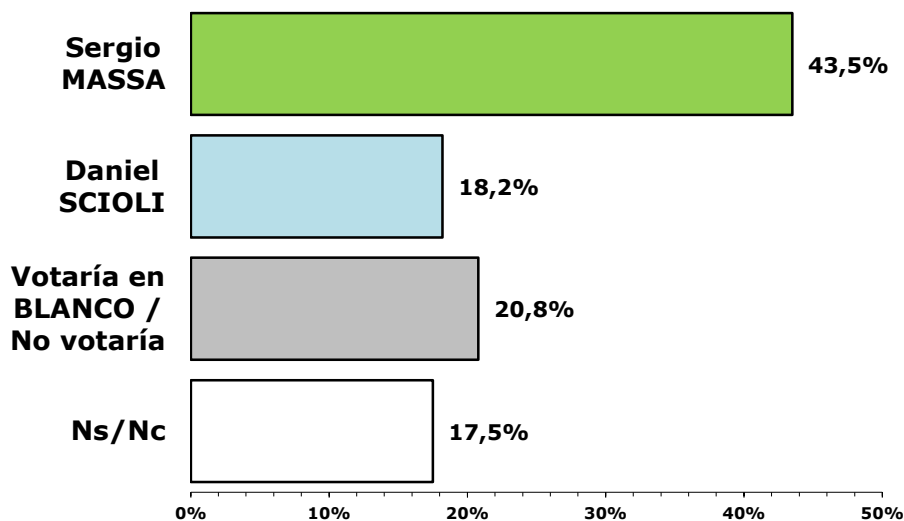
Opinión Pública

ENCUESTA DE OPINIÓN PÚBLICA EN BUENOS AIRES

¿Por cuál de estos candidatos a presidente votaría usted
en cada una de las opciones posibles de SEGUNDA VUELTA?

OPCIÓN 1

| Opciones | TOTAL |
|--------------------------------|-------------|
| Sergio MASSA | 43,5 |
| Daniel SCIOLI | 18,2 |
| Votaría en BLANCO / No votaría | 20,8 |
| Ns/Nc | 17,5 |
| Total | 100% |





GIACOBBE & ASOCIADOS S.A.

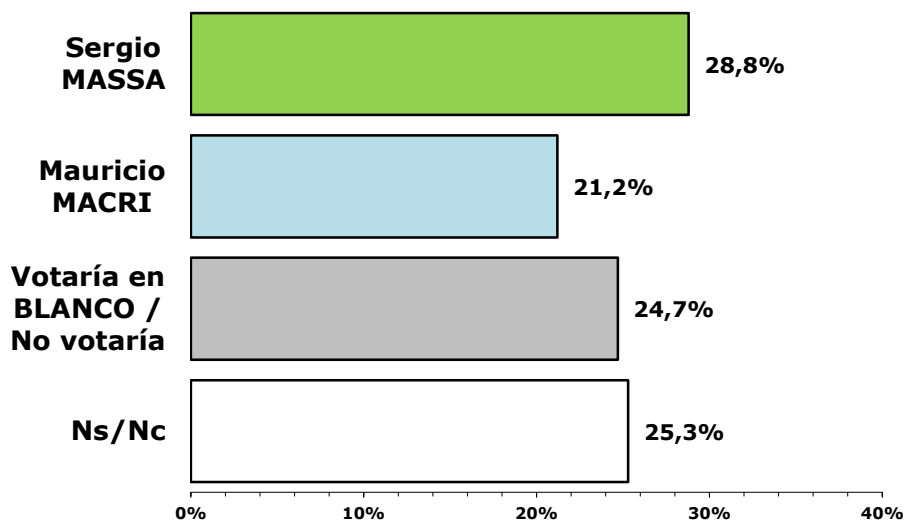
Opinión Pública

ENCUESTA DE OPINIÓN PÚBLICA EN BUENOS AIRES

¿Por cuál de estos candidatos a presidente votaría usted
en cada una de las opciones posibles de SEGUNDA VUELTA?

OPCIÓN 2

| Opciones | TOTAL |
|--------------------------------|-------------|
| Sergio MASSA | 28,8 |
| Mauricio MACRI | 21,2 |
| Votaría en BLANCO / No votaría | 24,7 |
| Ns/Nc | 25,3 |
| Total | 100% |





GIACOBBE & ASOCIADOS S.A.

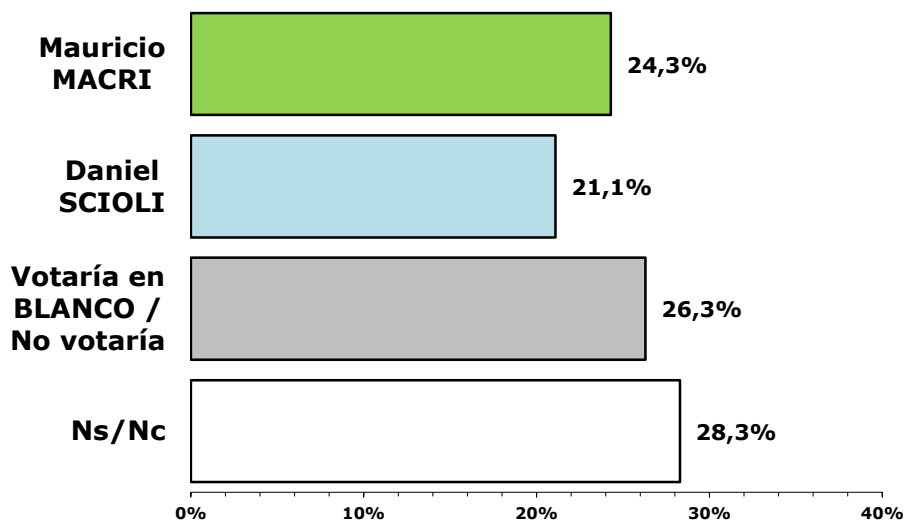
Opinión Pública

ENCUESTA DE OPINIÓN PÚBLICA EN BUENOS AIRES

¿Por cuál de estos candidatos a presidente votaría usted
en cada una de las opciones posibles de SEGUNDA VUELTA?

OPCIÓN 3

| Opciones | TOTAL |
|--------------------------------|-------------|
| Mauricio MACRI | 24,3 |
| Daniel SCIOLI | 21,1 |
| Votaría en BLANCO / No votaría | 26,3 |
| Ns/Nc | 28,3 |
| Total | 100% |





GIACOBBE & ASOCIADOS S.A.

Opinión Pública

Encuesta en la provincia de Buenos Aires

FICHA TÉCNICA

Fecha de realización:

8 al 20 de mayo de 2014

Área de investigación:

GBA e interior de la PBA

Tipo de muestreo:

Muestreo ajustado por cuotas de sexo, edad y sección electoral.

Tamaño de la muestra:

1000 casos efectivos.

Modalidad:

Cuestionario estructurado, con preguntas abiertas y cerradas.

Sistema de consulta:

Domiciliaria bajo sobre cerrado.



Intención de voto A GOBERNADOR



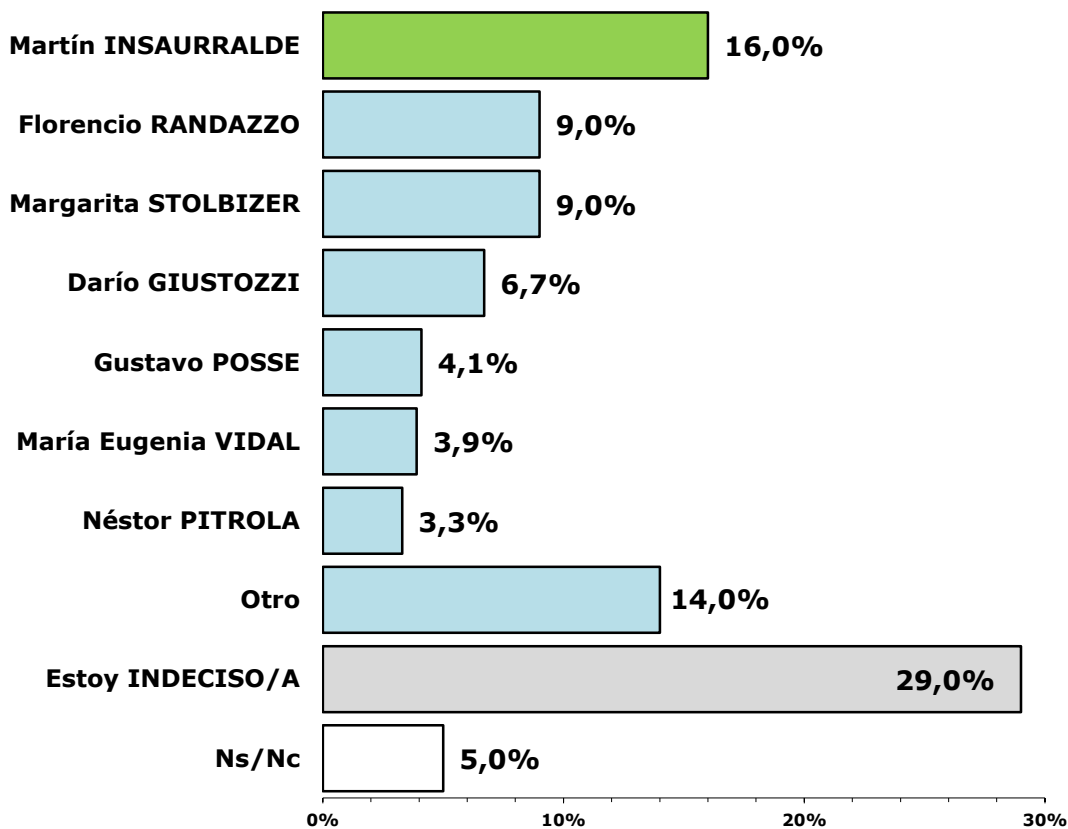
GIACOBBE & ASOCIADOS S.A.

Opinión Pública

ENCUESTA DE OPINIÓN PÚBLICA EN BUENOS AIRES

¿Por cuál de estos candidatos votaría usted
a GOBERNADOR 2015?

| Opciones | TOTAL |
|----------------------------|-------------|
| Martín INSAURRALDE | 16,0 |
| Florencio RANDAZZO | 9,0 |
| Margarita STOLBIZER | 9,0 |
| Darío GIUSTOZZI | 6,7 |
| Gustavo POSSE | 4,1 |
| María Eugenia VIDAL | 3,9 |
| Néstor PITROLA | 3,3 |
| Otro | 14,0 |
| Estoy INDECISO/A | 29,0 |
| Ns/Nc | 5,0 |
| Total | 100% |





GIACOBBE & ASOCIADOS S.A.

Opinión Pública

Encuesta en la provincia de Buenos Aires

FICHA TÉCNICA

Fecha de realización:

8 al 20 de mayo de 2014

Área de investigación:

GBA e interior de la PBA

Tipo de muestreo:

Muestreo ajustado por cuotas de sexo, edad y sección electoral.

Tamaño de la muestra:

1000 casos efectivos.

Modalidad:

Cuestionario estructurado, con preguntas abiertas y cerradas.

Sistema de consulta:

Domiciliaria bajo sobre cerrado.

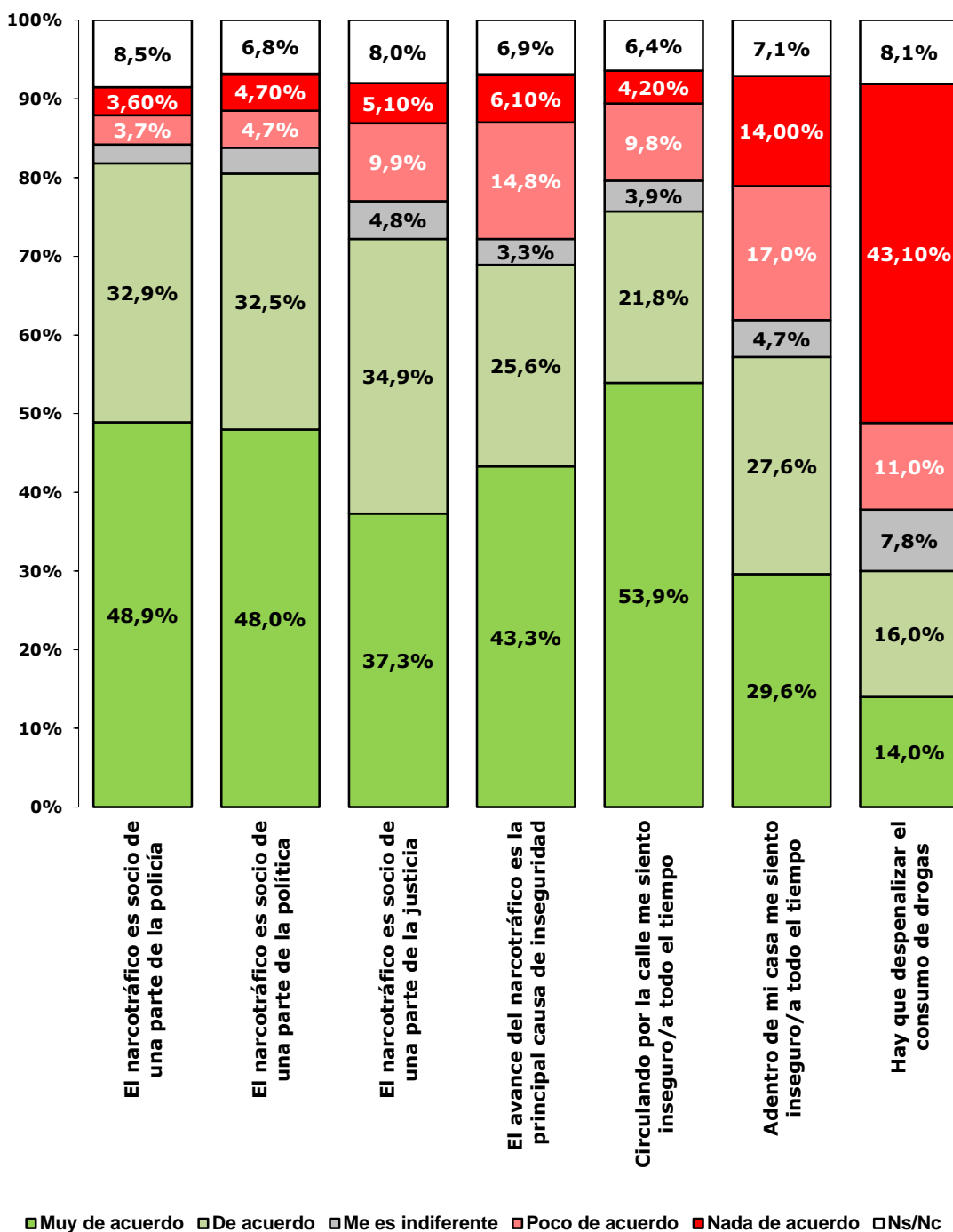


Grados de acuerdo y desacuerdo



ENCUESTA DE OPINIÓN PÚBLICA EN BUENOS AIRES

Indique su grado de acuerdo o desacuerdo respecto de las siguientes frases





GIACOBBE & ASOCIADOS S.A.

Opinión Pública

ENCUESTA DE OPINIÓN PÚBLICA EN BUENOS AIRES

Indique su grado de acuerdo o desacuerdo respecto de las siguientes frases

El narcotráfico es socio de una parte de la policía

| Opciones | TOTAL |
|-------------------|-------------|
| Muy de acuerdo | 48,9 |
| De acuerdo | 32,9 |
| Me es indiferente | 2,4 |
| Poco de acuerdo | 3,7 |
| Nada de acuerdo | 3,6 |
| Ns/Nc | 8,5 |
| Total | 100% |

El narcotráfico es socio de una parte de la política

| Opciones | TOTAL |
|-------------------|-------------|
| Muy de acuerdo | 48,0 |
| De acuerdo | 32,5 |
| Me es indiferente | 3,3 |
| Poco de acuerdo | 4,7 |
| Nada de acuerdo | 4,7 |
| Ns/Nc | 6,8 |
| Total | 100% |

El narcotráfico es socio de una parte de la justicia

| Opciones | TOTAL |
|-------------------|-------------|
| Muy de acuerdo | 37,3 |
| De acuerdo | 34,9 |
| Me es indiferente | 4,8 |
| Poco de acuerdo | 9,9 |
| Nada de acuerdo | 5,1 |
| Ns/Nc | 8,0 |
| Total | 100% |

El avance del narcotráfico es la principal causa de la inseguridad

| Opciones | TOTAL |
|-------------------|-------------|
| Muy de acuerdo | 43,3 |
| De acuerdo | 25,6 |
| Me es indiferente | 3,3 |
| Poco de acuerdo | 14,8 |
| Nada de acuerdo | 6,1 |
| Ns/Nc | 6,9 |
| Total | 100% |



GIACOBBE & ASOCIADOS S.A.

Opinión Pública

ENCUESTA DE OPINIÓN PÚBLICA EN BUENOS AIRES

Indique su grado de acuerdo o desacuerdo respecto de las siguientes frases

Circulando por la calle me siento inseguro/a todo el tiempo

| Opciones | TOTAL |
|-------------------|-------------|
| Muy de acuerdo | 53,9 |
| De acuerdo | 21,8 |
| Me es indiferente | 3,9 |
| Poco de acuerdo | 9,8 |
| Nada de acuerdo | 4,2 |
| Ns/Nc | 6,4 |
| Total | 100% |

Adentro de mi casa me siento inseguro/a todo el tiempo

| Opciones | TOTAL |
|-------------------|-------------|
| Muy de acuerdo | 29,6 |
| De acuerdo | 27,6 |
| Me es indiferente | 4,7 |
| Poco de acuerdo | 17,0 |
| Nada de acuerdo | 14,0 |
| Ns/Nc | 7,1 |
| Total | 100% |

Hay que despenalizar el consumo de drogas

| Opciones | TOTAL |
|-------------------|-------------|
| Muy de acuerdo | 14,0 |
| De acuerdo | 16,0 |
| Me es indiferente | 7,8 |
| Poco de acuerdo | 11,0 |
| Nada de acuerdo | 43,1 |
| Ns/Nc | 8,1 |
| Total | 100% |