



GIACOBBE & ASOCIADOS S.A.

Opinión Pública

Encuesta en la ciudad de Buenos Aires

FICHA TÉCNICA

Fecha de realización:

22 al 30 de abril de 2014

Área de investigación:

Ciudad Autónoma de Buenos Aires

Tipo de muestreo:

Muestreo ajustado por cuotas de sexo, edad y comuna.

Tamaño de la muestra:

600 casos efectivos.

Modalidad:

Cuestionario estructurado, con preguntas abiertas y cerradas.

Sistema de consulta:

Domiciliaria bajo sobre cerrado.



Sobre la imagen de: Cristina Kirchner Mauricio Macri



GIACOBBE & ASOCIADOS S.A.

Opinión Pública

ENCUESTA DE OPINIÓN PÚBLICA EN C.A.B.A.

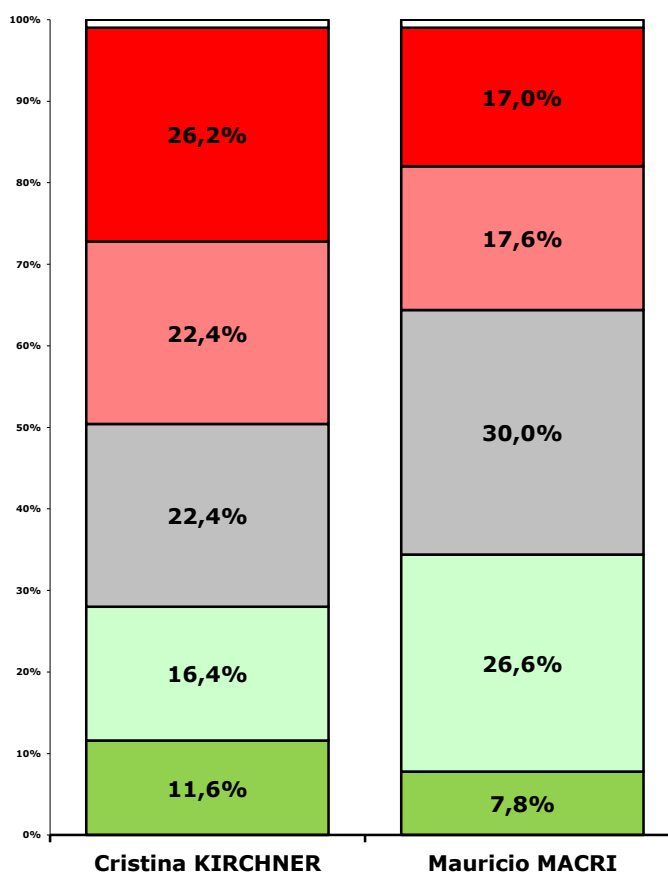
¿Qué imagen personal tiene sobre...?

Opciones	Muy Buena	Buena	Regular	Mala	Muy Mala	Ns/Nc
Cristina KIRCHNER	11,6	16,4	22,4	22,4	26,2	1,0
Mauricio MACRI	7,8	26,6	30,0	17,6	17,0	1,0

IMÁGENES CONSOLIDADAS

Opciones	Positiva	Regular	Negativa	Ns/Nc
Cristina KIRCHNER	28,0	22,4	48,6	1,0
Mauricio MACRI	34,4	30,0	34,6	1,0

■ Muy Buena □ Buena □ Regular □ Mala ■ Muy Mala □ Ns/Nc





GIACOBBE & ASOCIADOS S.A.

Opinión Pública

Encuesta en la ciudad de Buenos Aires

FICHA TÉCNICA

Fecha de realización:

22 al 30 de abril de 2014

Área de investigación:

Ciudad Autónoma de Buenos Aires

Tipo de muestreo:

Muestreo ajustado por cuotas de sexo, edad y comuna.

Tamaño de la muestra:

600 casos efectivos.

Modalidad:

Cuestionario estructurado, con preguntas abiertas y cerradas.

Sistema de consulta:

Domiciliaria bajo sobre cerrado.



Sobre la gestión de los gobiernos Nacional y de la Ciudad



GIACOBBE & ASOCIADOS S.A.

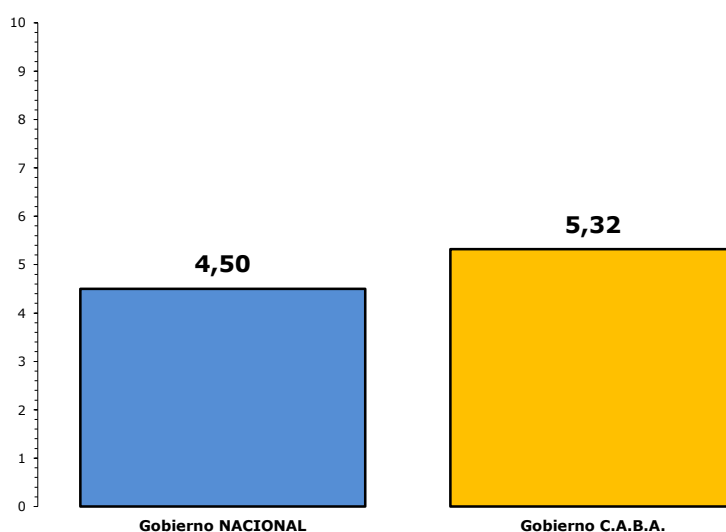
Opinión Pública

ENCUESTA DE OPINIÓN PÚBLICA EN C.A.B.A.

¿Con qué nota (de 1 a 10) calificaría la gestión del Gobierno Nacional?
¿Con qué nota (de 1 a 10) calificaría la gestión del Gobierno de la C.A.B.A.?

COMPARATIVO

Notas	GOBIERNO NACIONAL	GOBIERNO C.A.B.A.
1	16,6	8,2
2	7,0	7,6
3	14,4	9,0
4	13,2	8,8
5	14,6	16,8
6	8,4	11,6
7	7,0	15,2
8	8,4	12,4
9	3,4	4,0
10	4,0	3,8
Ns/Nc	3,0	2,6
Total	100%	100%
Promedio de calificaciones	4,50	5,32





GIACOBBE & ASOCIADOS S.A.

Opinión Pública

Encuesta en la ciudad de Buenos Aires

FICHA TÉCNICA

Fecha de realización:

22 al 30 de abril de 2014

Área de investigación:

Ciudad Autónoma de Buenos Aires

Tipo de muestreo:

Muestreo ajustado por cuotas de sexo, edad y comuna.

Tamaño de la muestra:

600 casos efectivos.

Modalidad:

Cuestionario estructurado, con preguntas abiertas y cerradas.

Sistema de consulta:

Domiciliaria bajo sobre cerrado.



Sobre la imagen de las siguientes figuras políticas



GIACOBBE & ASOCIADOS S.A.

Opinión Pública

ENCUESTA DE OPINIÓN PÚBLICA EN C.A.B.A.

¿Qué imagen personal tiene sobre las siguientes figuras políticas?

Opciones	Muy Buena	Buena	Regular	Mala	Muy Mala	No lo conozco	Ns/Nc
Gabriela MICHETTI	9,4	33,8	24,0	10,2	14,4	3,6	4,6
Sergio MASSA	14,2	28,4	24,0	13,4	13,6	1,4	5,0
Fernando "Pino" SOLANAS	5,4	31,0	29,6	16,0	7,0	4,2	6,8
Julio COBOS	8,0	26,8	21,4	18,6	15,6	3,6	6,0
Daniel SCIOLI	4,4	28,2	35,6	14,4	10,0	2,2	5,2
Hermes BINNER	3,6	27,6	34,8	12,2	6,2	10,2	5,4
Elisa CARRIÓ	7,4	23,6	24,4	17,2	20,8	2,0	4,6
Florencio RANDAZZO	7,0	18,4	26,2	18,4	14,8	7,4	7,8
Graciela OCAÑA	8,0	17,2	25,4	11,2	7,2	25,6	5,4
Jorge TAIANA	3,8	9,8	24,0	17,8	8,0	29,6	7,0
José Manuel DE LA SOTA	1,4	11,2	36,4	18,6	11,0	15,0	6,4
Sergio URRIBARRI	3,0	9,4	18,8	12,2	8,2	40,2	8,2
Iván PETRELLA	2,2	10,2	17,4	11,0	7,2	43,6	8,4
Gustavo VERA	2,2	6,2	19,0	8,8	4,0	52,8	7,0

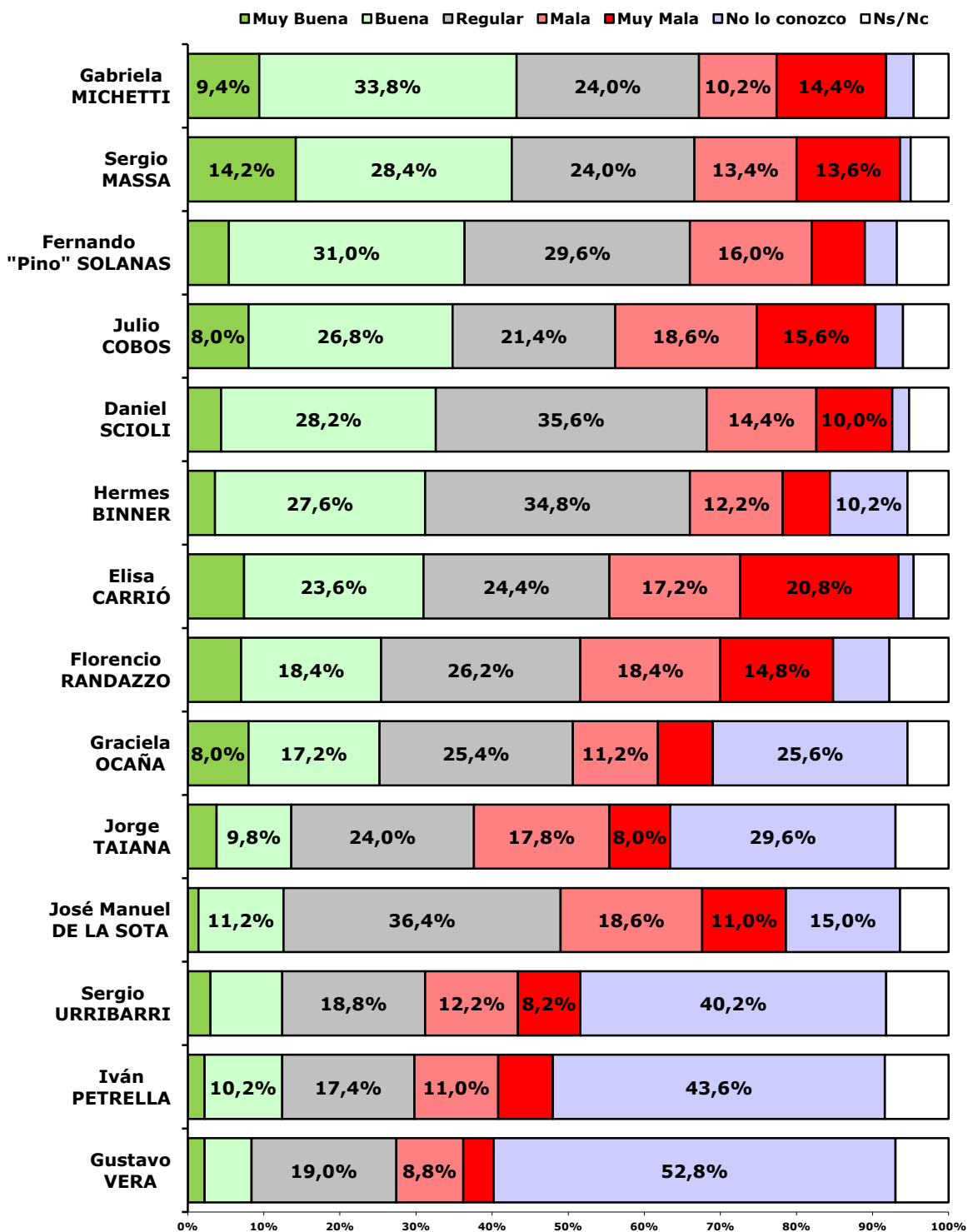


GIACOBBE & ASOCIADOS S.A.

Opinión Pública

ENCUESTA DE OPINIÓN PÚBLICA EN C.A.B.A.

¿Qué imagen personal tiene sobre las siguientes figuras políticas?





GIACOBBE & ASOCIADOS S.A.

Opinión Pública

Encuesta en la ciudad de Buenos Aires

FICHA TÉCNICA

Fecha de realización:

22 al 30 de abril de 2014

Área de investigación:

Ciudad Autónoma de Buenos Aires

Tipo de muestreo:

Muestreo ajustado por cuotas de sexo, edad y comuna.

Tamaño de la muestra:

600 casos efectivos.

Modalidad:

Cuestionario estructurado, con preguntas abiertas y cerradas.

Sistema de consulta:

Domiciliaria bajo sobre cerrado.



Sobre las elecciones ejecutivas 2015



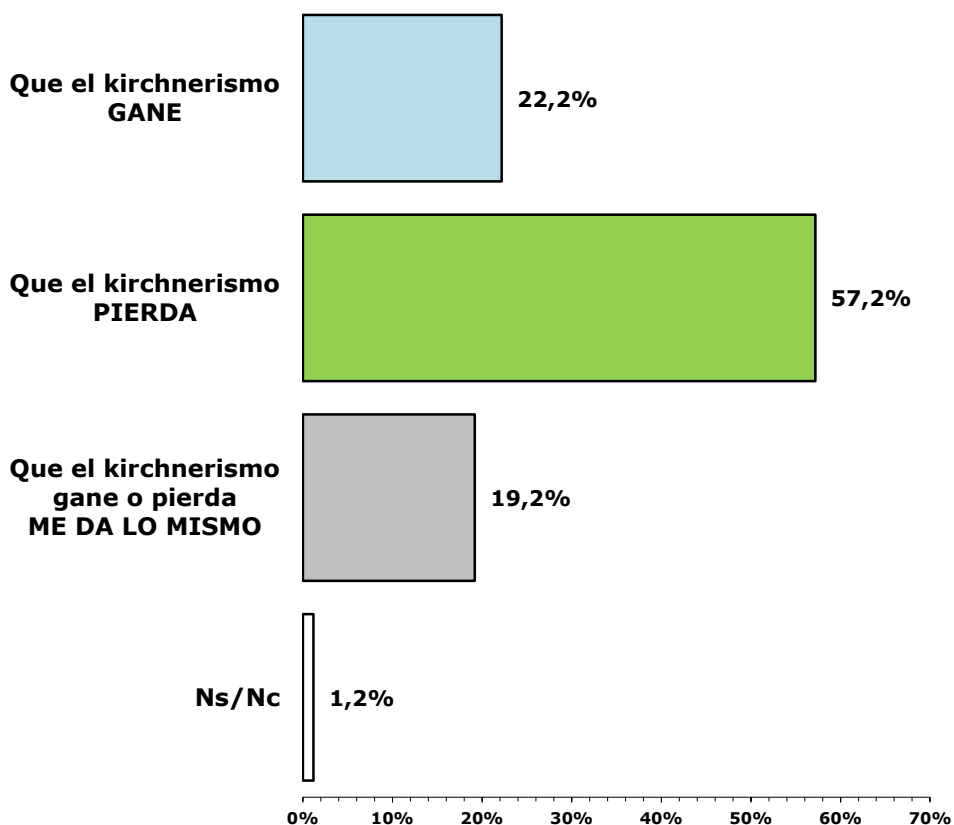
GIACOBBE & ASOCIADOS S.A.

Opinión Pública

ENCUESTA DE OPINIÓN PÚBLICA EN C.A.B.A.

¿Cuál es su posición frente a las próximas elecciones ejecutivas de 2015?

Opciones	TOTAL
Yo quiero que el Kirchnerismo GANE	22,2
Yo quiero que el Kirchnerismo PIERDA	57,2
Que el Kirchnerismo gane o pierda ME DA LO MISMO	19,2
Ns/Nc	1,2
Total	100%





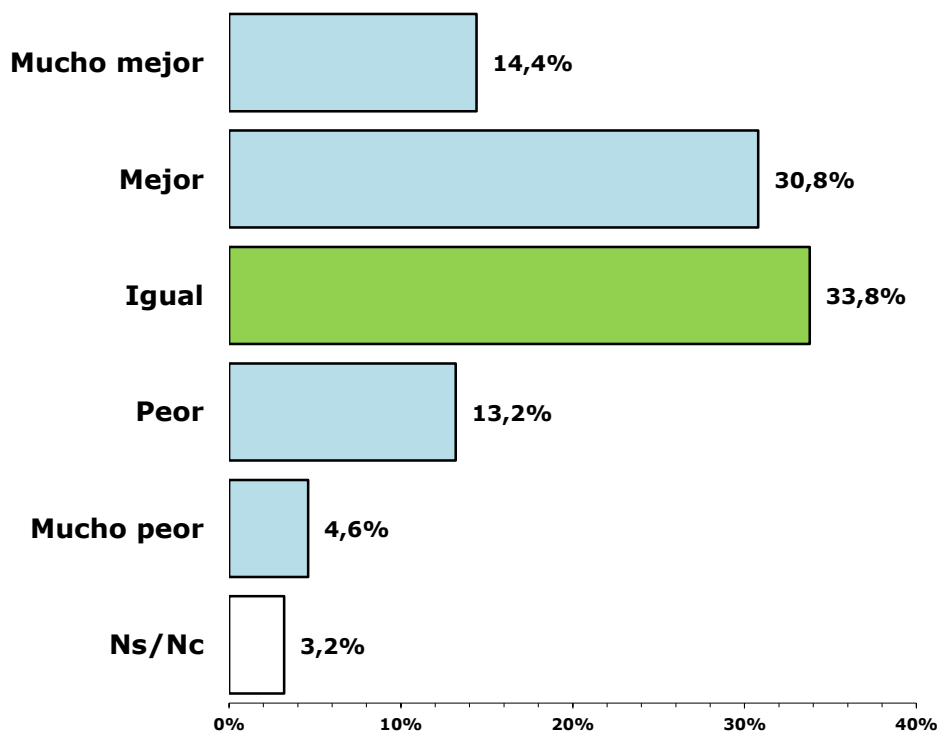
GIACOBBE & ASOCIADOS S.A.

Opinión Pública

ENCUESTA DE OPINIÓN PÚBLICA EN C.A.B.A.

¿Cómo cree que estará el país después de las elecciones de 2015?

Opciones	TOTAL
Mucho Mejor	14,4
Mejor	30,8
Igual	33,8
Peor	13,2
Mucho peor	4,6
Ns/Nc	3,2
Total	100%





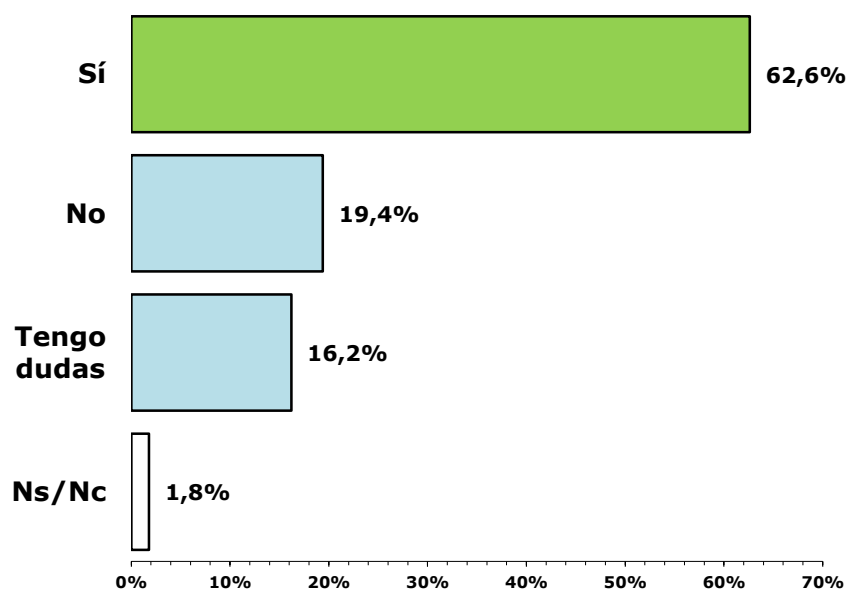
GIACOBBE & ASOCIADOS S.A.

Opinión Pública

ENCUESTA DE OPINIÓN PÚBLICA EN C.A.B.A.

¿Para usted, el ciclo del kirchnerismo está agotado?

Opciones	TOTAL
Sí	62,6
No	19,4
Tengo dudas	16,2
Ns/Nc	1,8
Total	100%





GIACOBBE & ASOCIADOS S.A.

Opinión Pública

Encuesta en la ciudad de Buenos Aires

FICHA TÉCNICA

Fecha de realización:

22 al 30 de abril de 2014

Área de investigación:

Ciudad Autónoma de Buenos Aires

Tipo de muestreo:

Muestreo ajustado por cuotas de sexo, edad y comuna.

Tamaño de la muestra:

600 casos efectivos.

Modalidad:

Cuestionario estructurado, con preguntas abiertas y cerradas.

Sistema de consulta:

Domiciliaria bajo sobre cerrado.



Sobre la imagen del Papa Francisco



GIACOBBE & ASOCIADOS S.A.

Opinión Pública

ENCUESTA DE OPINIÓN PÚBLICA EN C.A.B.A.

¿Qué imagen personal tiene usted del papa FRANCISCO?

Opciones	TOTAL
Muy buena	54,4
Buena	24,0
Regular	15,2
Mala	3,0
Muy mala	2,0
Ns/Nc	1,4
Total	100%

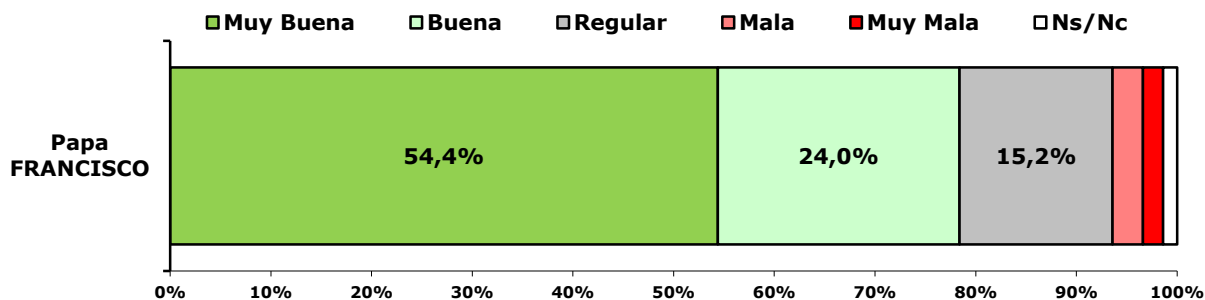
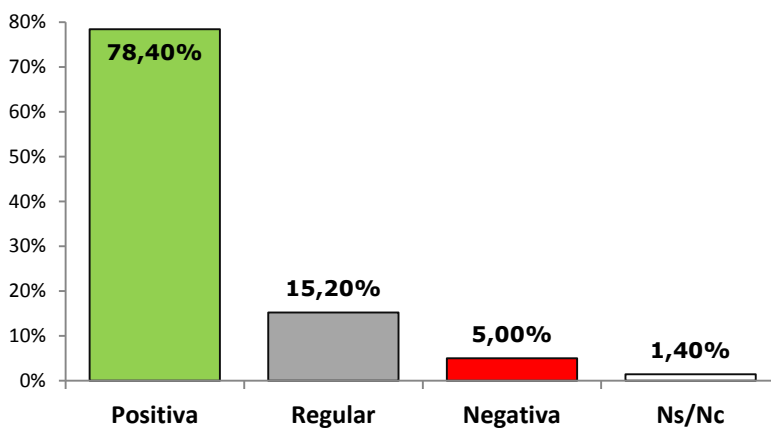


IMAGEN CONSOLIDADA

Opciones	TOTAL
Positiva	78,4
Regular	15,2
Negativa	5,0
Ns/Nc	1,4
Total	100%





GIACOBBE & ASOCIADOS S.A.

Opinión Pública

Encuesta en la ciudad de Buenos Aires

FICHA TÉCNICA

Fecha de realización:

22 al 30 de abril de 2014

Área de investigación:

Ciudad Autónoma de Buenos Aires

Tipo de muestreo:

Muestreo ajustado por cuotas de sexo, edad y comuna.

Tamaño de la muestra:

600 casos efectivos.

Modalidad:

Cuestionario estructurado, con preguntas abiertas y cerradas.

Sistema de consulta:

Domiciliaria bajo sobre cerrado.



Intención de voto a PRESIDENTE



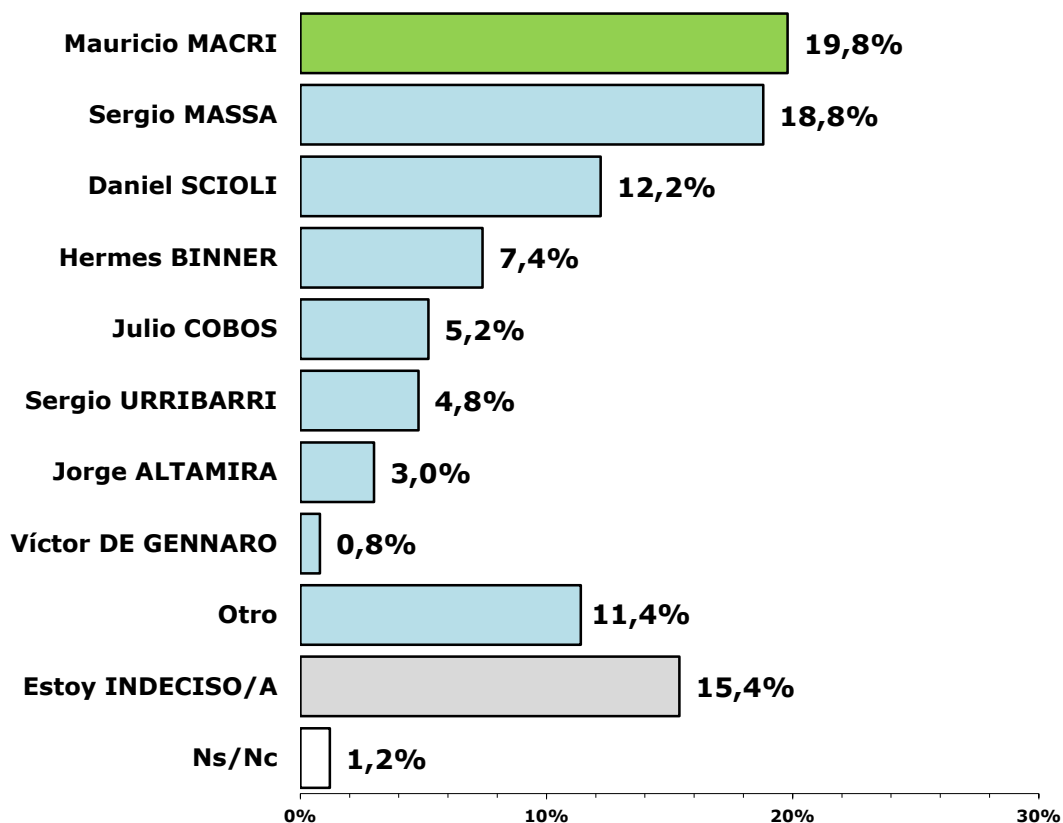
GIACOBBE & ASOCIADOS S.A.

Opinión Pública

ENCUESTA DE OPINIÓN PÚBLICA EN C.A.B.A.

¿Por cuál de estos candidatos votaría usted
a PRESIDENTE 2015?

Opciones	TOTAL
Mauricio MACRI	19,8
Sergio MASSA	18,8
Daniel SCIOLI	12,2
Hermes BINNER	7,4
Julio COBOS	5,2
Sergio URRIBARRI	4,8
Jorge ALTAMIRA	3,0
Víctor DE GENNARO	0,8
Otro	11,4
Estoy INDECISO/A	15,4
Ns/Nc	1,2
Total	100%





GIACOBBE & ASOCIADOS S.A.

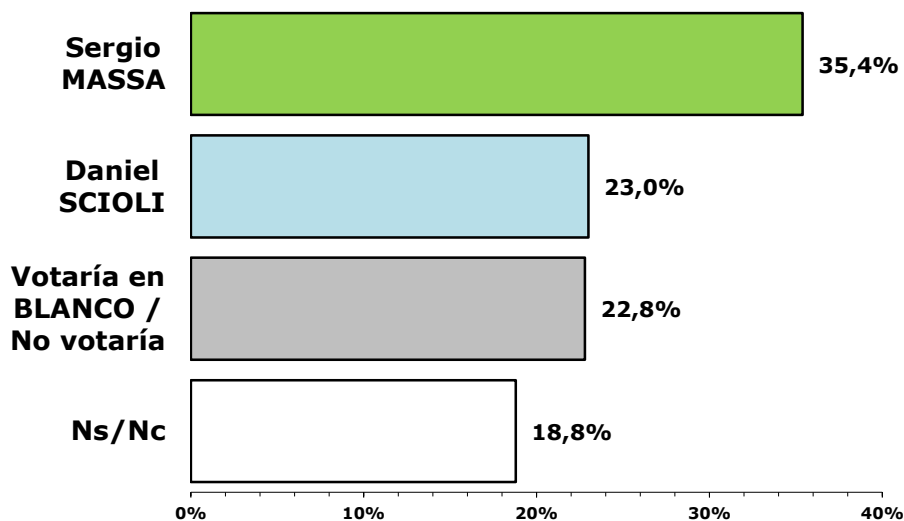
Opinión Pública

ENCUESTA DE OPINIÓN PÚBLICA EN C.A.B.A.

¿Por cuál de estos candidatos a presidente votaría usted en cada una de las opciones posibles de SEGUNDA VUELTA?

OPCIÓN 1

Opciones	TOTAL
Sergio MASSA	35,4
Daniel SCIOLI	23,0
Votaría en BLANCO / No votaría	22,8
Ns/Nc	18,8
Total	100%





GIACOBBE & ASOCIADOS S.A.

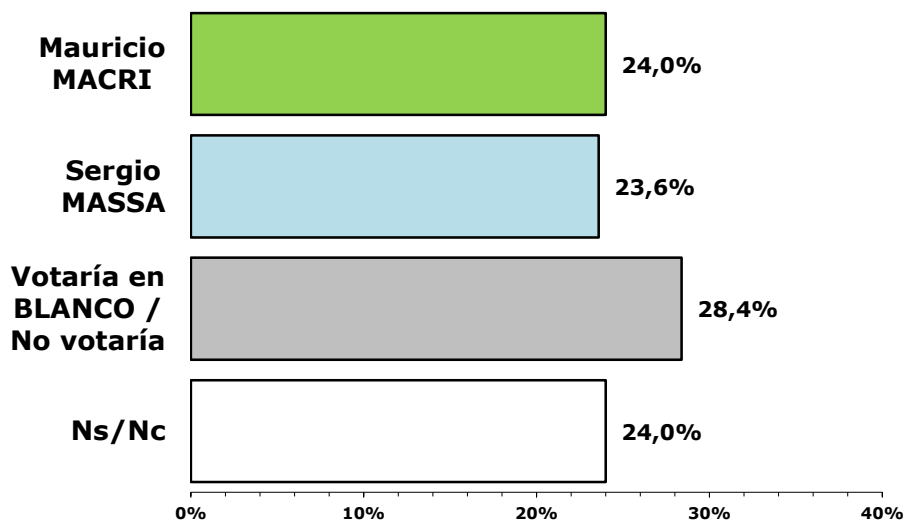
Opinión Pública

ENCUESTA DE OPINIÓN PÚBLICA EN C.A.B.A.

¿Por cuál de estos candidatos a presidente votaría usted en cada una de las opciones posibles de SEGUNDA VUELTA?

OPCIÓN 2

Opciones	TOTAL
Mauricio MACRI	24,0
Sergio MASSA	23,6
Votaría en BLANCO / No votaría	28,4
Ns/Nc	24,0
Total	100%





GIACOBBE & ASOCIADOS S.A.

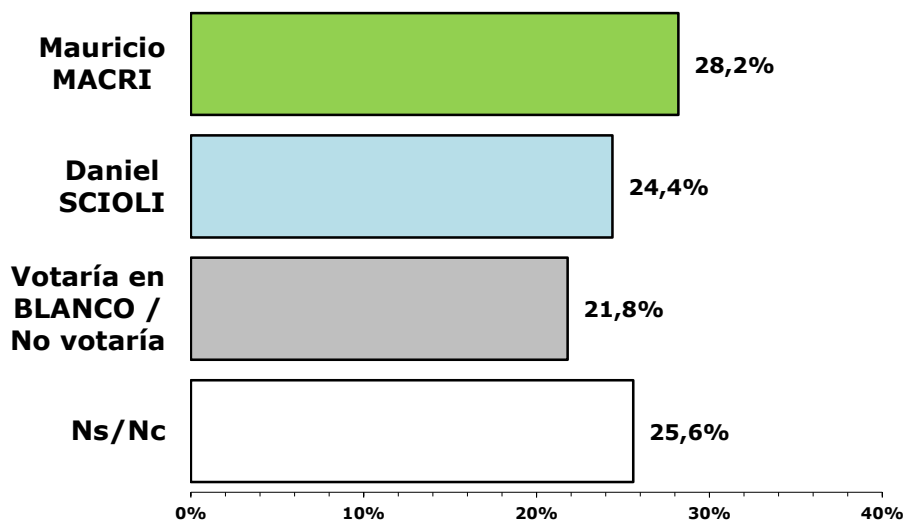
Opinión Pública

ENCUESTA DE OPINIÓN PÚBLICA EN C.A.B.A.

¿Por cuál de estos candidatos a presidente votaría usted en cada una de las opciones posibles de SEGUNDA VUELTA?

OPCIÓN 3

Opciones	TOTAL
Mauricio MACRI	28,2
Daniel SCIOLI	24,4
Votaría en BLANCO / No votaría	21,8
Ns/Nc	25,6
Total	100%





GIACOBBE & ASOCIADOS S.A.

Opinión Pública

Encuesta en la ciudad de Buenos Aires

FICHA TÉCNICA

Fecha de realización:

22 al 30 de abril de 2014

Área de investigación:

Ciudad Autónoma de Buenos Aires

Tipo de muestreo:

Muestreo ajustado por cuotas de sexo, edad y comuna.

Tamaño de la muestra:

600 casos efectivos.

Modalidad:

Cuestionario estructurado, con preguntas abiertas y cerradas.

Sistema de consulta:

Domiciliaria bajo sobre cerrado.



Intención de voto A JEFE DE GOBIERNO



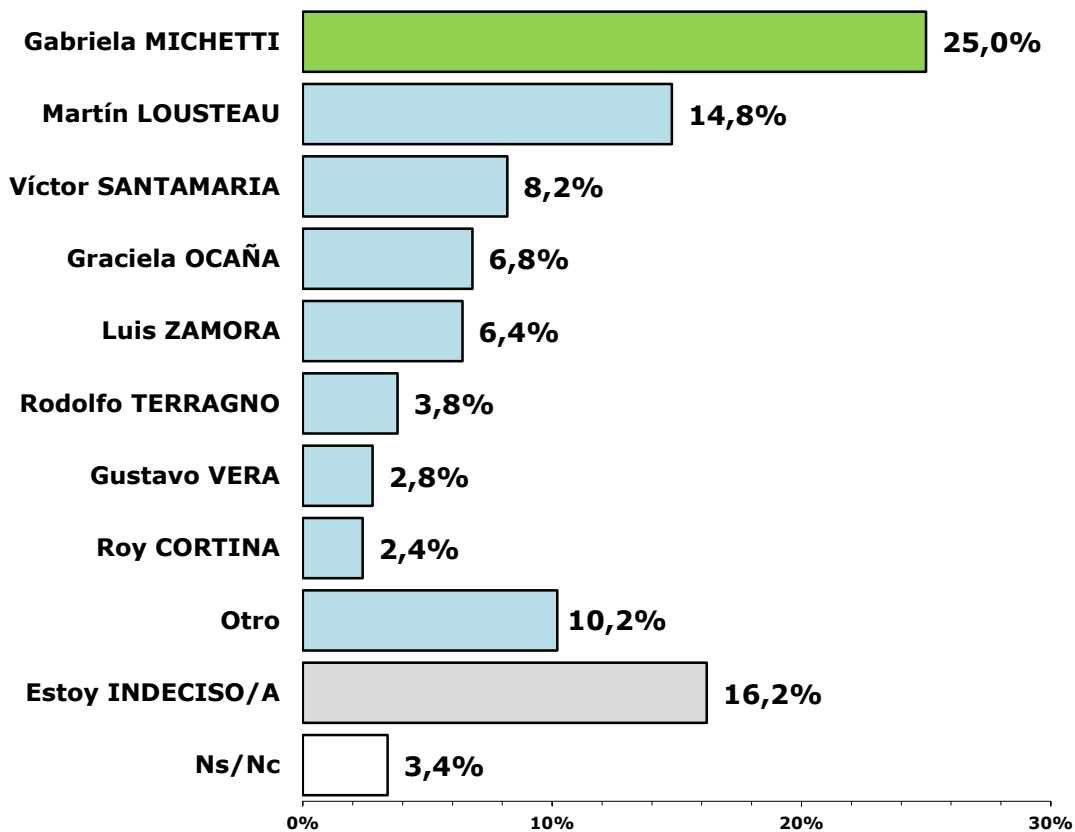
GIACOBBE & ASOCIADOS S.A.

Opinión Pública

ENCUESTA DE OPINIÓN PÚBLICA EN C.A.B.A.

¿Por cuál de estos candidatos votaría usted
a JEFE DE GOBIERNO 2015?

Opciones	TOTAL
Gabriela MICHETTI	25,0
Martín LOUSTEAU	14,8
Víctor SANTAMARIA	8,2
Graciela OCAÑA	6,8
Luis ZAMORA	6,4
Rodolfo TERRAGNO	3,8
Gustavo VERA	2,8
Roy CORTINA	2,4
Otro	10,2
Estoy INDECISO/A	16,2
Ns/Nc	3,4
Total	100%





GIACOBBE & ASOCIADOS S.A.

Opinión Pública

Encuesta en la ciudad de Buenos Aires

FICHA TÉCNICA

Fecha de realización:

22 al 30 de abril de 2014

Área de investigación:

Ciudad Autónoma de Buenos Aires

Tipo de muestreo:

Muestreo ajustado por cuotas de sexo, edad y comuna.

Tamaño de la muestra:

600 casos efectivos.

Modalidad:

Cuestionario estructurado, con preguntas abiertas y cerradas.

Sistema de consulta:

Domiciliaria bajo sobre cerrado.

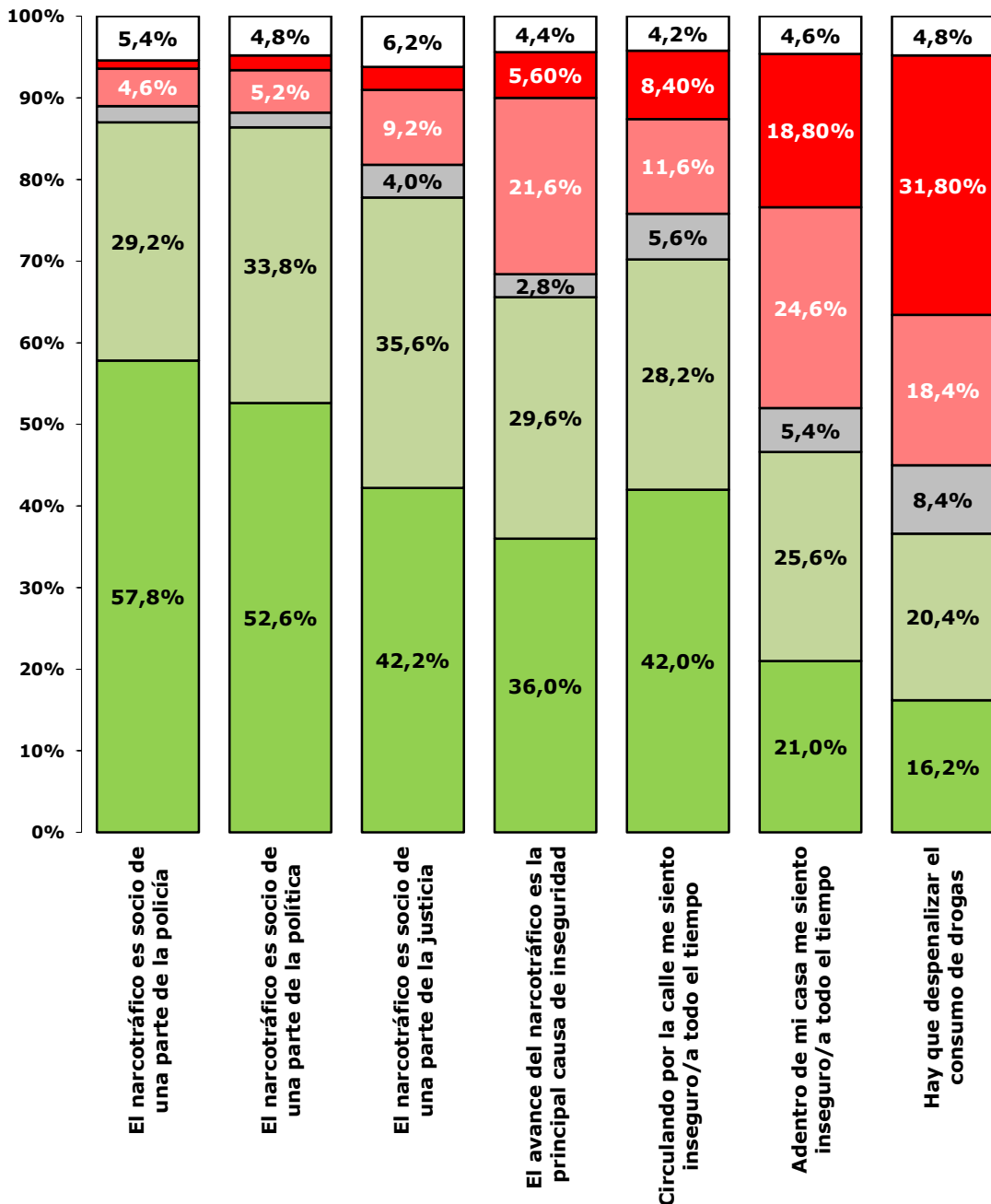


Grados de acuerdo y desacuerdo



ENCUESTA DE OPINIÓN PÚBLICA EN C.A.B.A.

Indique su grado de acuerdo o desacuerdo respecto de las siguientes frases



■ Muy de acuerdo ■ De acuerdo ■ Me es indiferente ■ Poco de acuerdo ■ Nada de acuerdo □ Ns/Nc



GIACOBBE & ASOCIADOS S.A.

Opinión Pública

ENCUESTA DE OPINIÓN PÚBLICA EN C.A.B.A.

Indique su grado de acuerdo o desacuerdo respecto de las siguientes frases

El narcotráfico es socio de una parte de la policía

Opciones	TOTAL
Muy de acuerdo	57,8
De acuerdo	29,2
Me es indiferente	2,0
Poco de acuerdo	4,6
Nada de acuerdo	1,0
Ns/Nc	5,4
Total	100%

El narcotráfico es socio de una parte de la política

Opciones	TOTAL
Muy de acuerdo	52,6
De acuerdo	33,8
Me es indiferente	1,8
Poco de acuerdo	5,2
Nada de acuerdo	1,8
Ns/Nc	4,8
Total	100%

El narcotráfico es socio de una parte de la justicia

Opciones	TOTAL
Muy de acuerdo	42,2
De acuerdo	35,6
Me es indiferente	4,0
Poco de acuerdo	9,2
Nada de acuerdo	2,8
Ns/Nc	6,2
Total	100%

El avance del narcotráfico es la principal causa de la inseguridad

Opciones	TOTAL
Muy de acuerdo	36,0
De acuerdo	29,6
Me es indiferente	2,8
Poco de acuerdo	21,6
Nada de acuerdo	5,6
Ns/Nc	4,4
Total	100%



GIACOBBE & ASOCIADOS S.A.

Opinión Pública

ENCUESTA DE OPINIÓN PÚBLICA EN C.A.B.A.

Indique su grado de acuerdo o desacuerdo respecto de las siguientes frases

Circulando por la calle me siento inseguro/a todo el tiempo

Opciones	TOTAL
Muy de acuerdo	42,0
De acuerdo	28,2
Me es indiferente	5,6
Poco de acuerdo	11,6
Nada de acuerdo	8,4
Ns/Nc	4,2
Total	100%

Adentro de mi casa me siento inseguro/a todo el tiempo

Opciones	TOTAL
Muy de acuerdo	21,0
De acuerdo	25,6
Me es indiferente	5,4
Poco de acuerdo	24,6
Nada de acuerdo	18,8
Ns/Nc	4,6
Total	100%

Hay que despenalizar el consumo de drogas

Opciones	TOTAL
Muy de acuerdo	16,2
De acuerdo	20,4
Me es indiferente	8,4
Poco de acuerdo	18,4
Nada de acuerdo	31,8
Ns/Nc	4,8
Total	100%



GIACOBBE & ASOCIADOS S.A.

Opinión Pública

Encuesta en la ciudad de Buenos Aires

FICHA TÉCNICA

Fecha de realización:

22 al 30 de abril de 2014

Área de investigación:

Ciudad Autónoma de Buenos Aires

Tipo de muestreo:

Muestreo ajustado por cuotas de sexo, edad y comuna.

Tamaño de la muestra:

600 casos efectivos.

Modalidad:

Cuestionario estructurado, con preguntas abiertas y cerradas.

Sistema de consulta:

Domiciliaria bajo sobre cerrado.



Confianza de los siguientes grupos o instituciones



GIACOBBE & ASOCIADOS S.A.

Opinión Pública

ENCUESTA DE OPINIÓN PÚBLICA EN C.A.B.A.

¿Cuánta confianza (de 1 a 10) le genera cada uno de estos grupos o instituciones?

COMPARATIVO

Notas	ONG's	IGLESIA	MEDIOS	EMPRESA- RIOS	SINDICA- TOS	POLÍTICA	JUSTICIA	POLICÍA
1	11,0	19,6	22,6	27,6	26,4	32,6	28,4	36,6
2	6,6	5,2	6,6	8,4	11,8	8,2	12,0	10,2
3	5,8	8,0	7,8	11,8	12,6	12,2	13,0	14,0
4	7,0	8,2	8,0	10,8	10,8	9,6	11,6	8,2
5	19,6	11,0	14,8	16,6	16,0	15,6	17,2	12,4
6	11,4	11,2	8,8	9,2	7,6	4,2	6,6	6,6
7	14,6	10,8	13,4	6,2	4,6	6,2	4,2	3,2
8	10,2	10,0	6,4	1,8	1,8	3,6	1,6	2,2
9	4,2	4,0	2,4	1,4	1,6	0,6	0,4	0,4
10	2,8	8,0	4,6	0,6	1,4	2,4	0,6	1,2
Ns/Nc	6,8	4,0	4,6	5,6	5,4	4,8	4,4	5,0
Total	100%	100%	100%	100%	100%	100%	100%	100%
Promedio	5,21	5,00	4,51	3,57	3,50	3,45	3,29	3,04

