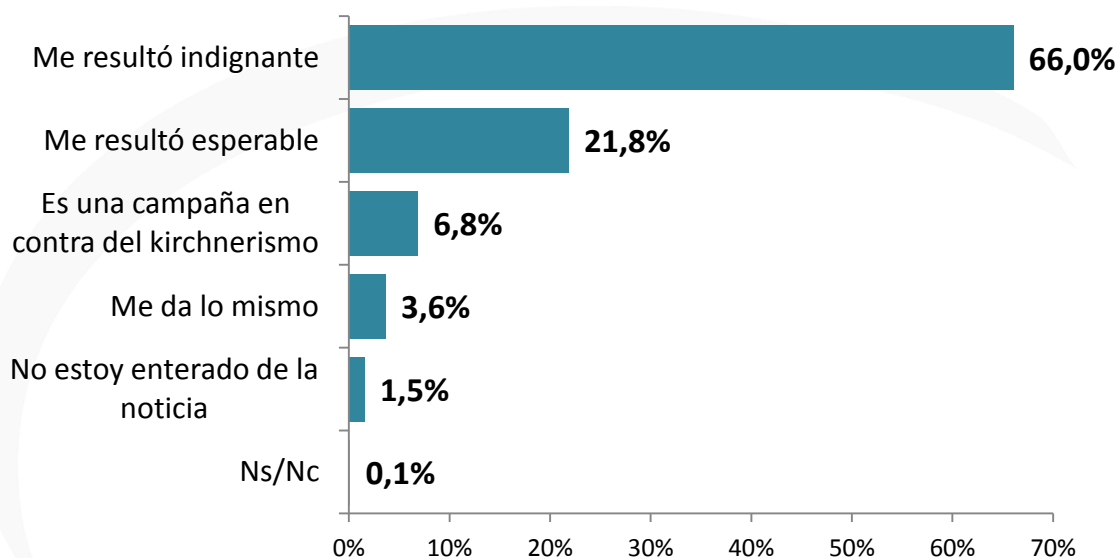


CASO JOSÉ LÓPEZ

¿Cómo se sintió al enterarse de que José López (ex secretario de Vivienda de Julio de Vido) intentaba “enterrar” bolsas de dólares en un convento?



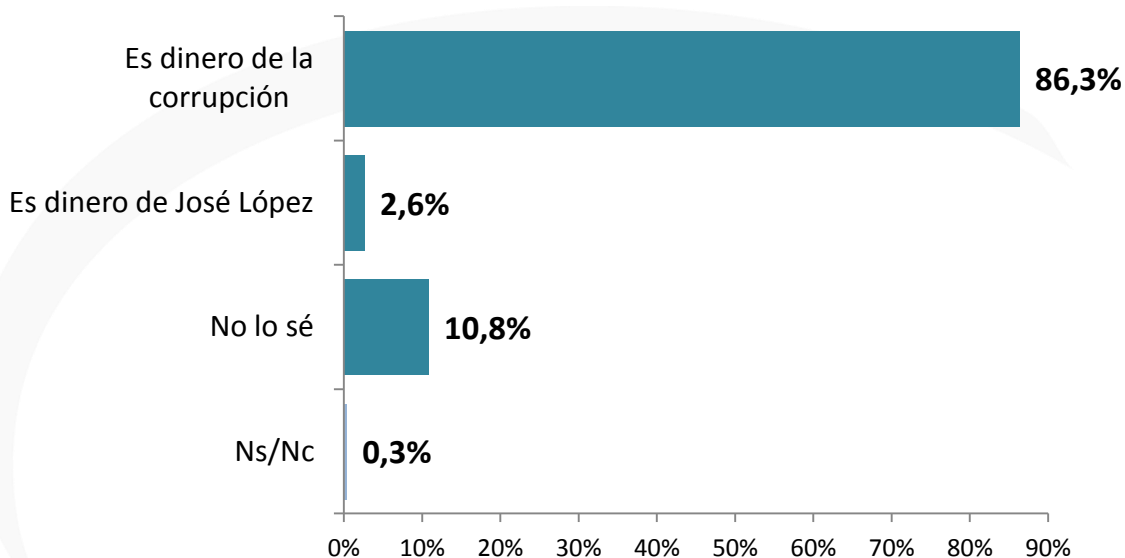
POR PERTENENCIAS IDEOLÓGICAS

Opción	Indep / Apol	PRO / UCR	Peronistas	Kirchneristas	Massistas	Otros	Total
Me resultó indignante	66,5%	75,0%	64,8%	48,7%	51,3%	58,5%	66,0%
Me resultó esperable	25,3%	24,7%	13,5%	10,3%	48,8%	15,5%	21,8%
Es una campaña en contra del kirchnerismo	3,4%		16,6%	30,9%		10,4%	6,8%
Me da lo mismo	3,2%	,2%	2,1%	8,2%		11,2%	3,6%
No estoy enterado	1,5%	,1%	2,6%	,6%		4,4%	1,5%
Ns/Nc			,3%	1,4%			,1%
TOTAL	100,0%	100,0%	100,0%	100,0%	100,0%	100,0%	100,0%

14 DE JUNIO DE 2016 | 900 CASOS | NACIONAL

CASO JOSÉ LÓPEZ

¿De dónde supone que proviene el dinero que José López intentaba esconder?



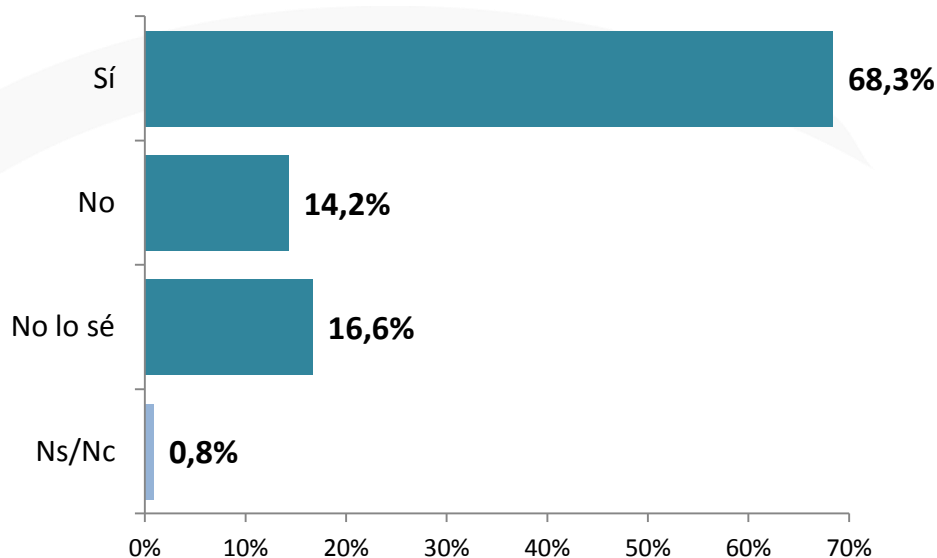
POR PERTENENCIAS IDEOLÓGICAS

Opción	Indep / Apol	PRO / UCR	Peronistas	Kirchneristas	Massistas	Otros	Total
Es dinero de la corrupción	92,3%	94,5%	75,4%	48,1%	100,0%	80,1%	86,3%
Es dinero de José López	1,6%	,1%	4,8%	6,7%		7,2%	2,6%
No lo sé	5,6%	5,4%	19,9%	45,3%		12,4%	10,8%
Ns/Nc	,5%					,3%	,3%
TOTAL	100,0%	100,0%	100,0%	100,0%	100,0%	100,0%	100,0%

14 DE JUNIO DE 2016 | 900 CASOS | NACIONAL

CASO JOSÉ LÓPEZ

¿Cree usted que José López sea un testaferro
De alguna figura del kirchnerismo?



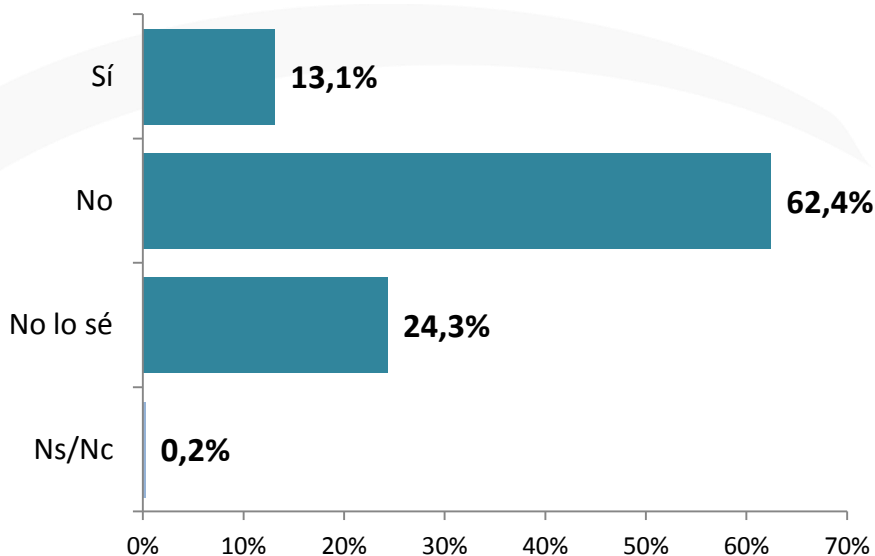
POR PERTENENCIAS IDEOLÓGICAS

Opción	Indep / Apol	PRO / UCR	Peronistas	Kirchneristas	Massistas	Otros	Total
Sí	79,9%	85,6%	34,4%	7,3%	89,8%	56,0%	68,3%
No	8,5%	3,3%	39,4%	64,5%	10,2%	3,4%	14,2%
No lo sé	11,5%	9,0%	24,0%	28,2%		40,6%	16,6%
Ns/Nc	,2%	2,1%	2,2%				,8%
TOTAL	100,0%	100,0%	100,0%	100,0%	100,0%	100,0%	100,0%

14 DE JUNIO DE 2016 | 900 CASOS | NACIONAL

CASO JOSÉ LÓPEZ

¿Cree usted que si la justicia avanzara en casos de corrupción contra figuras del kirchnerismo podría provocarse una falta de gobernabilidad?



POR PERTENENCIAS IDEOLÓGICAS

Opción	Indep / Apol	PRO / UCR	Peronistas	Kirchneristas	Massistas	Otros	Total
Sí	9,3%	8,8%	33,5%	23,1%	42,7%	10,2%	13,1%
No	65,7%	76,2%	47,1%	34,3%	57,3%	53,6%	62,4%
No lo sé	24,8%	14,8%	19,2%	42,6%		36,3%	24,3%
Ns/Nc	,2%	,1%	,2%				,2%
TOTAL	100,0%	100,0%	100,0%	100,0%	100,0%	100,0%	100,0%

14 DE JUNIO DE 2016 | 900 CASOS | NACIONAL



GIACOBBE & ASOCIADOS S.A.

Opinión Pública

Encuesta de Opinión Pública en Argentina

FICHA TÉCNICA

Fecha de realización

14 DE JUNIO DE 2016.

Tipo de muestreo

Ajustado por cuotas de sexo, edad y región.

Tamaño de la muestra

900 CASOS.

Modalidad

Cuestionario estructurado con preguntas cerradas.

Sistema de consulta

Móvil.