

INFORME SITUACIÓN DEL FÚTBOL ARGENTINO

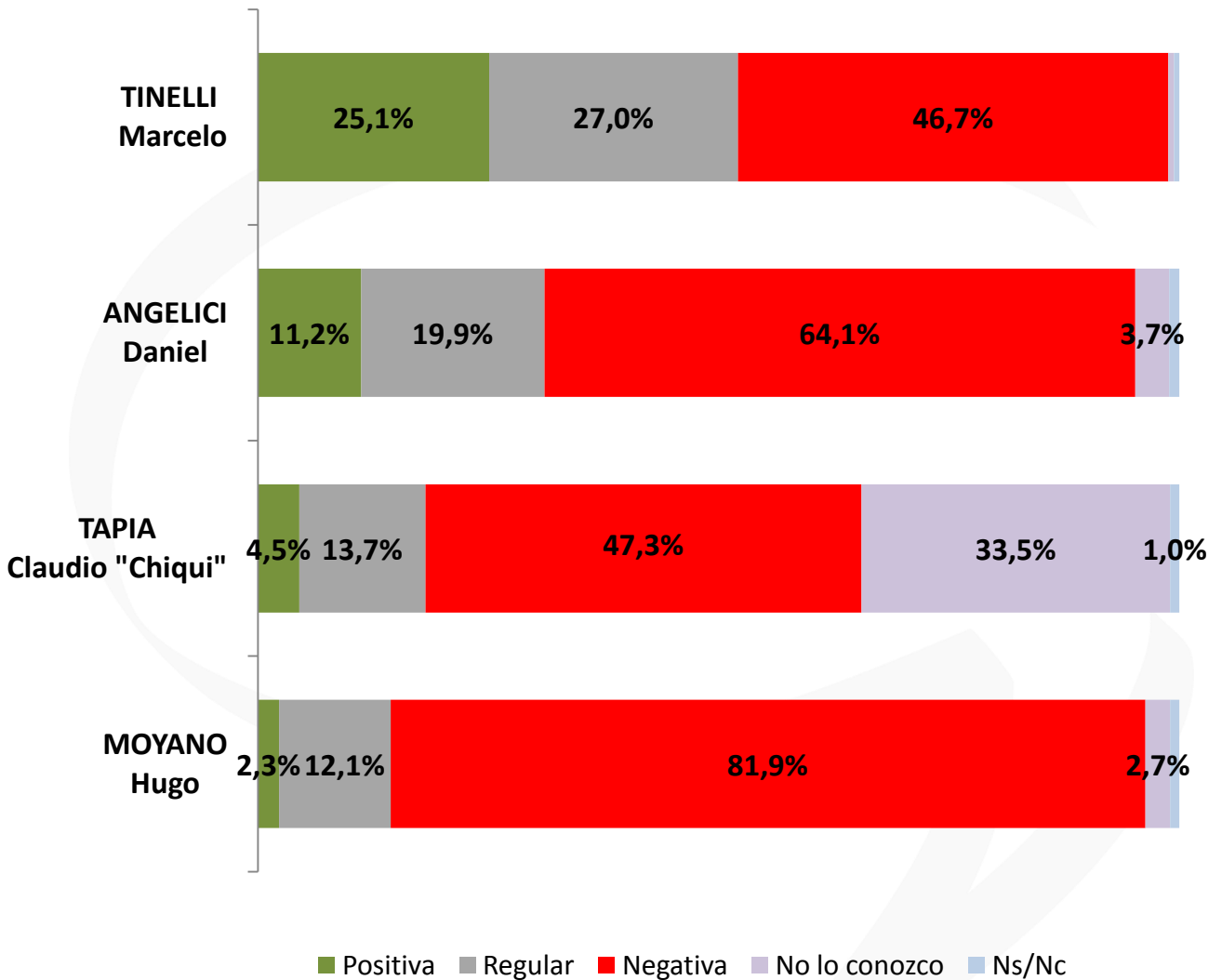


GIACOBBE & ASOCIADOS S.A.

Opinión Pública

MARZO 2017

IMÁGENES PERSONALES



ARGENTINA | 30 AL 31 DE MARZO 2017 | 2000 CASOS | ENCUESTAS A DISPOSITIVOS MÓVILES

IMÁGENES PERSONALES

POR PERTENENCIAS IDEOLÓGICAS

MARCELO TINELLI

Opción	Indep / Apol	PRO / UCR	Peronistas	Kirchneristas	Otros	Total
Positiva	19,0%	23,8%	46,1%	46,5%	23,7%	25,1%
Regular	24,5%	25,2%	29,2%	27,1%	34,6%	27,0%
Negativa	55,3%	50,0%	24,2%	22,6%	41,0%	46,7%
No lo conozco	,5%	,2%	,2%	3,6%	,3%	,6%

DANIEL ANGELICI

Opción	Indep / Apol	PRO / UCR	Peronistas	Kirchneristas	Otros	Total
Positiva	7,3%	18,9%	14,2%	13,4%	7,6%	11,2%
Regular	21,1%	28,8%	9,5%	3,3%	16,2%	19,9%
Negativa	67,5%	48,6%	75,7%	81,5%	65,1%	64,1%
No lo conozco	3,5%	3,2%	,1%	1,6%	7,1%	3,7%

CLAUDIO "CHIKI" TAPIA

Opción	Indep / Apol	PRO / UCR	Peronistas	Kirchneristas	Otros	Total
Positiva	1,9%	5,5%	13,5%	12,2%	2,2%	4,5%
Regular	9,8%	19,4%	24,3%	5,5%	14,1%	13,7%
Negativa	52,3%	41,4%	44,7%	38,6%	48,3%	47,3%
No lo conozco	35,5%	33,2%	17,4%	43,4%	31,6%	33,5%

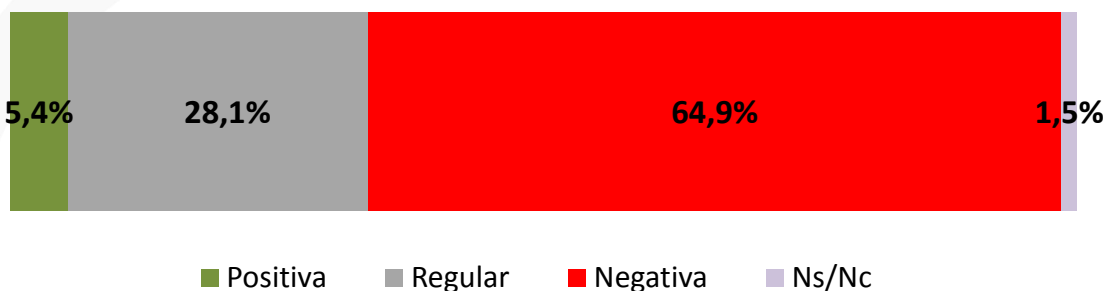
HUGO MOYANO

Opción	Indep / Apol	PRO / UCR	Peronistas	Kirchneristas	Otros	Total
Positiva	1,3%	1,8%	6,5%	5,6%	2,3%	2,3%
Regular	9,6%	14,8%	22,2%	13,1%	9,6%	12,1%
Negativa	87,5%	81,2%	61,0%	78,7%	79,5%	81,9%
No lo conozco	1,2%	2,0%	10,1%	1,4%	4,8%	2,7%

ARGENTINA | 30 AL 31 DE MARZO 2017 | 2000 CASOS | ENCUESTAS A DISPOSITIVOS MÓVILES

ASOCIACIÓN DEL FÚTBOL ARGENTINO

¿Cuál es tu primera impresión respecto de la nueva conducción de la AFA?



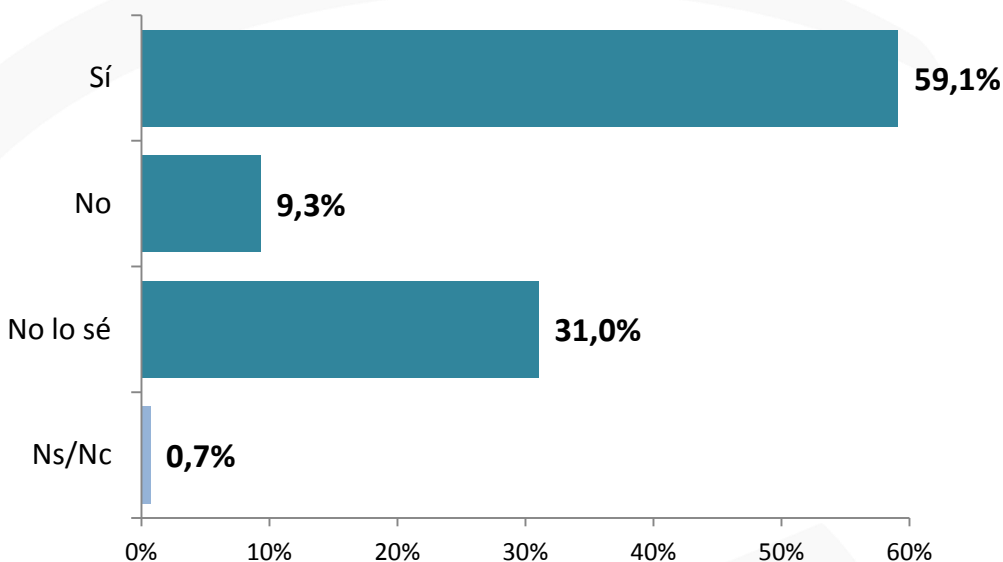
POR PERTENENCIAS IDEOLÓGICAS

Opción	Indep / Apol	PRO / UCR	Peronistas	Kirchneristas	Otros	Total
Positiva	4,9%	3,6%	6,3%	19,7%	6,7%	7,1%
Regular	17,3%	3,3%	32,6%	28,0%	18,9%	18,4%
Negativa	10,3%	6,0%	11,0%	8,0%	10,8%	9,3%

ARGENTINA | 30 AL 31 DE MARZO 2017 | 2000 CASOS | ENCUESTAS A DISPOSITIVOS MÓVILES

ASOCIACIÓN DEL FÚTBOL ARGENTINO

¿Considerás que la AFA de "Chiqui" Tapia terminará pareciéndose en sus manejos a la AFA de Grondona?



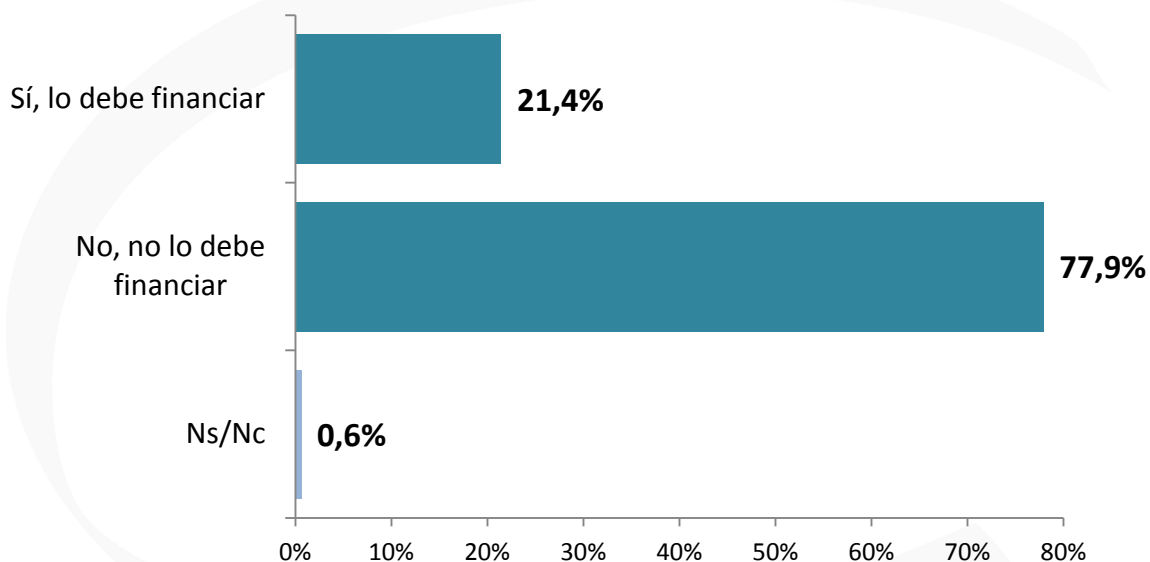
POR PERTENENCIAS IDEOLÓGICAS

Opción	Indep / Apol	PRO / UCR	Peronistas	Kirchneristas	Otros	Total
Sí	61,5%	59,7%	56,5%	41,3%	61,0%	59,1%
No	6,6%	10,3%	12,4%	25,4%	6,1%	9,3%
No lo sé	30,9%	29,5%	30,6%	32,9%	32,5%	31,0%

ARGENTINA | 30 AL 31 DE MARZO 2017 | 2000 CASOS | ENCUESTAS A DISPOSITIVOS MÓVILES

ASOCIACIÓN DEL FÚTBOL ARGENTINO

¿El Estado argentino debe financiar al fútbol?



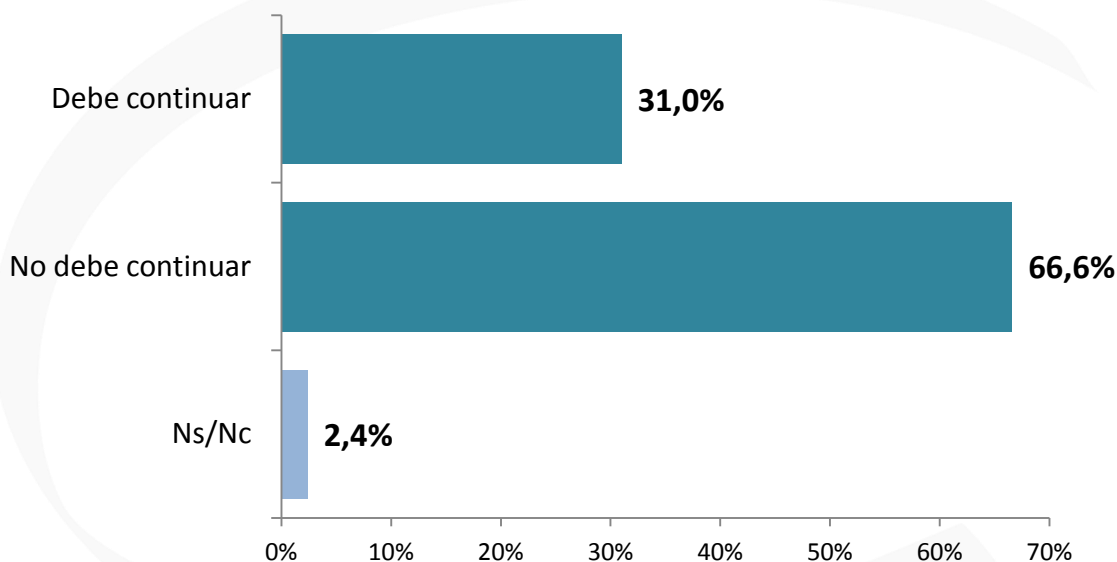
POR PERTENENCIAS IDEOLÓGICAS

Opción	Indep / Apol	PRO / UCR	Peronistas	Kirchneristas	Otros	Total
Sí, lo debe financiar	11,4%	6,8%	69,7%	80,2%	21,0%	21,4%
No, no lo debe financiar	87,8%	92,5%	30,3%	19,3%	78,5%	77,9%

ARGENTINA | 30 AL 31 DE MARZO 2017 | 2000 CASOS | ENCUESTAS A DISPOSITIVOS MÓVILES

SELECCIÓN ARGENTINA

¿Bauza debe continuar en su cargo de DT de la Selección Argentina?



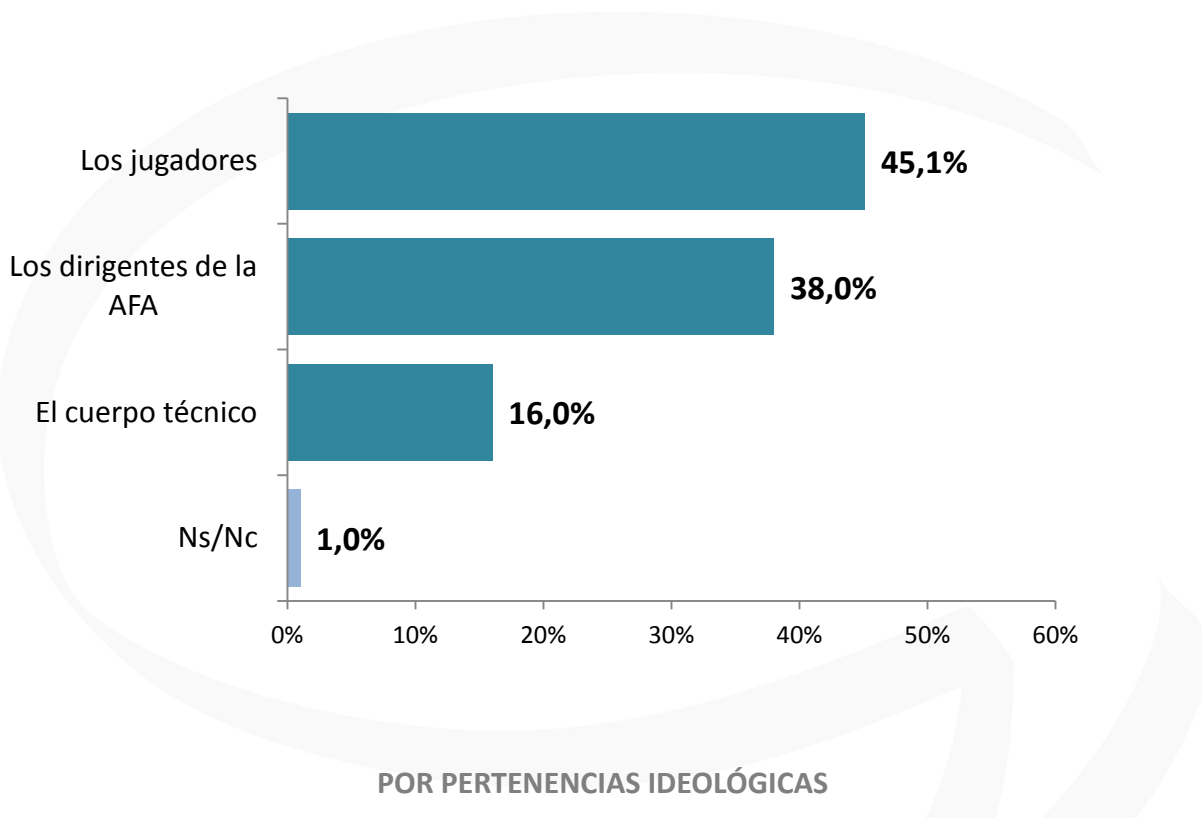
POR PERTENENCIAS IDEOLÓGICAS

Opción	Indep / Apol	PRO / UCR	Peronistas	Kirchneristas	Otros	Total
Debe continuar	30,1%	33,0%	19,1%	42,8%	30,3%	31,0%
No debe continuar	67,4%	65,2%	80,8%	55,6%	65,5%	66,6%

ARGENTINA | 30 AL 31 DE MARZO 2017 | 2000 CASOS | ENCUESTAS A DISPOSITIVOS MÓVILES

SELECCIÓN ARGENTINA

¿Cuál es el principal problema de la Selección Argentina?



Opción	Indep / Apol	PRO / UCR	Peronistas	Kirchneristas	Otros	Total
Los jugadores	45,5%	45,0%	45,7%	47,1%	42,9%	45,1%
Los dirigentes de la AFA	40,6%	38,1%	27,4%	40,4%	34,6%	38,0%
El cuerpo técnico	12,8%	16,0%	26,1%	12,0%	21,5%	16,0%

ARGENTINA | 30 AL 31 DE MARZO 2017 | 2000 CASOS | ENCUESTAS A DISPOSITIVOS MÓVILES

Encuesta de Opinión Pública en Argentina SITUACIÓN DEL FÚTBOL ARGENTINO

Defina con una sola palabra a
CLAUDIO “CHIQUI” TAPIA



*Ns/Nc 13,8%

ARGENTINA | 30 AL 31 DE MARZO 2017 | 2000 CASOS | ENCUESTAS A DISPOSITIVOS MÓVILES



GIACOBBE & ASOCIADOS S.A.

Opinión Pública

Encuesta de Opinión Pública en Argentina SITUACIÓN DEL FÚTBOL ARGENTINO

Defina con una sola palabra al
FÚTBOL ARGENTINO



*Ns/Nc 5,1%

ARGENTINA | 30 AL 31 DE MARZO 2017 | 2000 CASOS | ENCUESTAS A DISPOSITIVOS MÓVILES

FICHA TÉCNICA

Área

Argentina.

Fecha de realización

30 AL 31 DE MARZO DE 2017.

Tipo de muestreo

Ajustado por cuotas de sexo, edad y región.

Tamaño de la muestra

2000 CASOS.

Margen de error

2,2%.

Modalidad

Cuestionario estructurado con preguntas abiertas y cerradas.

Sistema de consulta

Encuestas a dispositivos móviles.