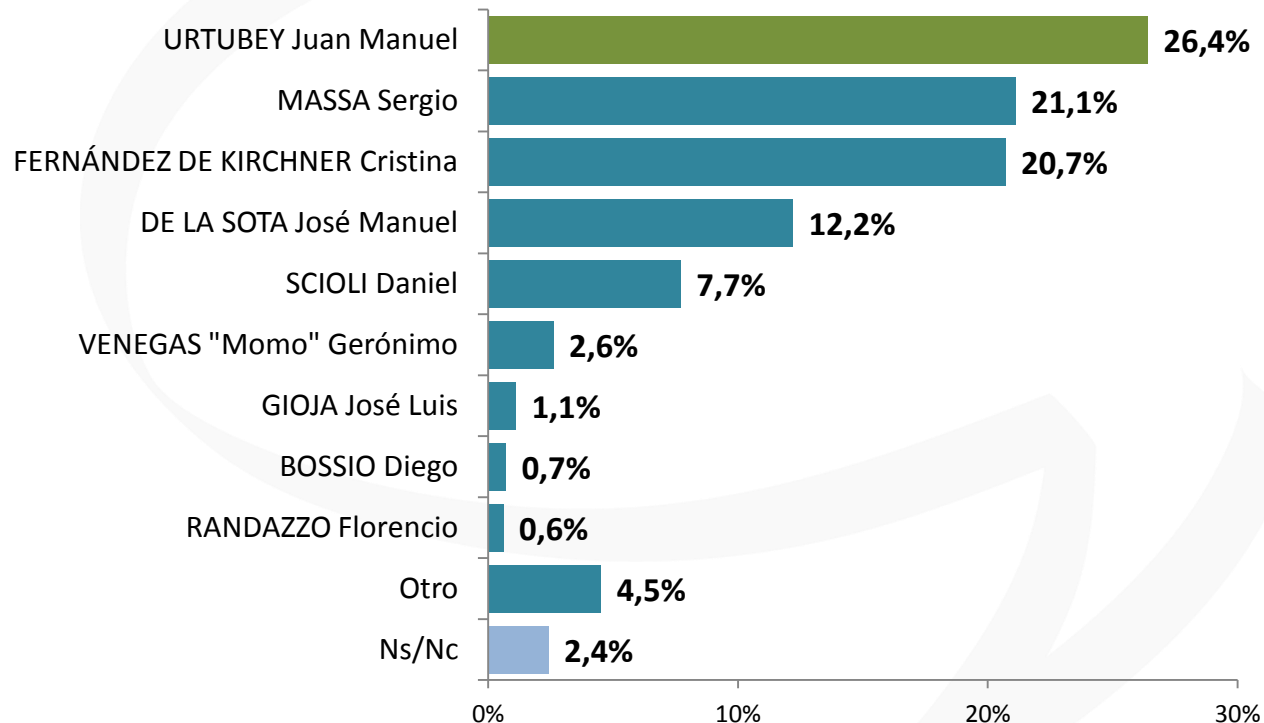


Encuesta de Opinión Pública en Argentina

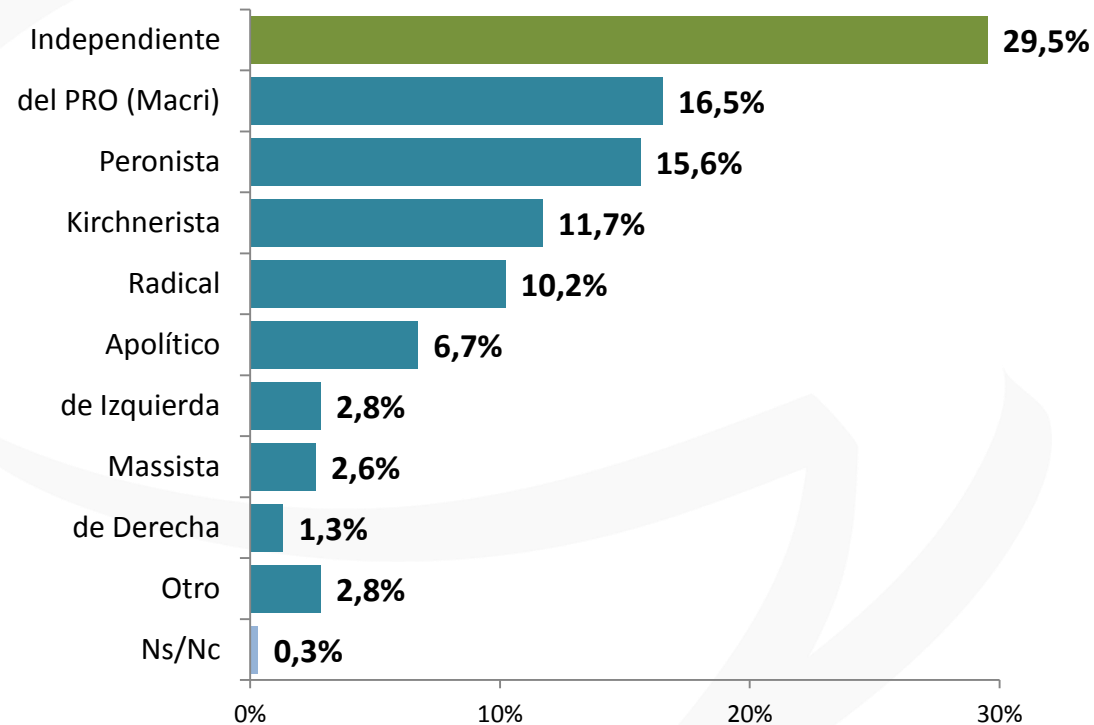
¿Quién cree usted que debería liderar el Partido Justicialista a futuro?



2000 CASOS | 31 DE MARZO AL 1 DE ABRIL 2016 | PANEL ONLINE

Encuesta de Opinión Pública en Argentina

¿Cómo se define usted ideológicamente?

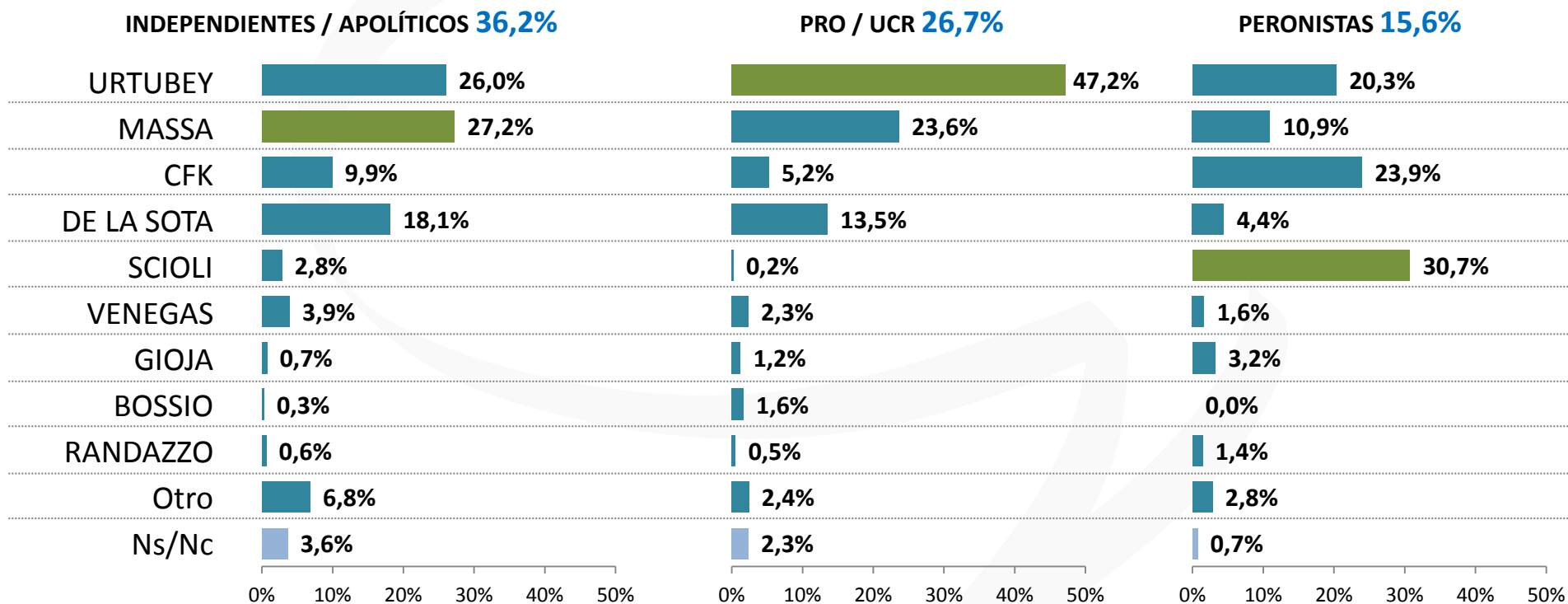


2000 CASOS | 31 DE MARZO AL 1 DE ABRIL 2016 | PANEL ONLINE

Encuesta de Opinión Pública en Argentina

¿Quién cree usted que debería liderar el Partido Justicialista a futuro?

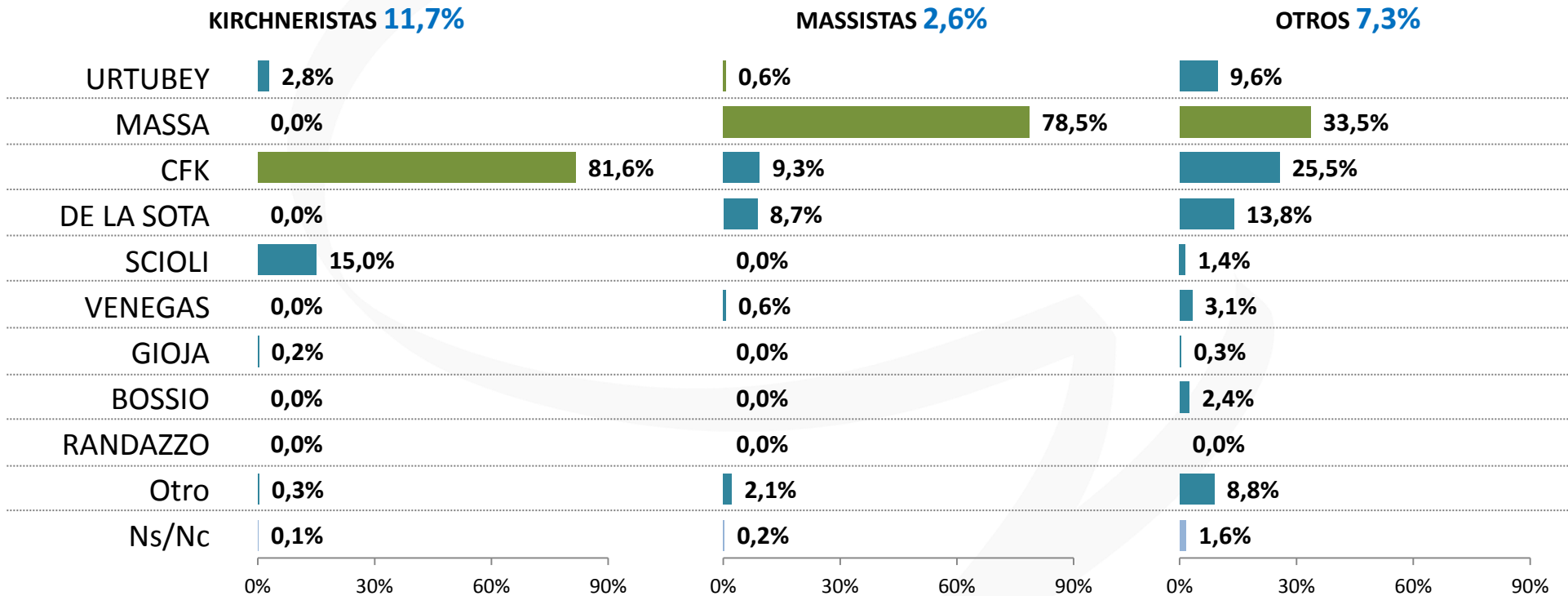
- ABIERTO POR PERTENENCIA POLÍTICA -



2000 CASOS | 31 DE MARZO AL 1 DE ABRIL 2016 | PANEL ONLINE

Encuesta de Opinión Pública en Argentina

¿Quién cree usted que debería liderar el Partido Justicialista a futuro?
- ABIERTO POR PERTENENCIA POLÍTICA -



2000 CASOS | 31 DE MARZO AL 1 DE ABRIL 2016 | PANEL ONLINE

Encuesta de Opinión Pública en Argentina

DANZA POR EL LIDERAZGO DEL PARTIDO JUSTICIALISTA



Por Lic. Jorge Daniel Giacobbe

Director de Giacobbe & Asociados
@JorgeGiacobbe

El futuro del PJ es una de las incógnitas más interesantes de la política argentina actual. El advenimiento del Pro y el reverdecer radical contribuyen a cierta confusión de los dirigentes que parecen no encontrar baldosa donde pararse firmes. Entre ellos, deberán disputar una identidad política con la cual hoy se siente identificada un porcentaje relativamente importante de la población argentina.

Actualmente, los argentinos no reconocen un único liderazgo en capacidad de representar la totalidad del espacio peronista. Colocan a **Juan Manuel Urtubey** a la cabeza de la lista de dirigentes que **deberían** liderar el PJ (26.4%), escoltado por **Sergio Massa** (21.1%) y **Cristina Kirchner** (20.7%). Más atrás se ubican **José Manuel De La Sota** (12.2%), **Daniel Scioli** (7.7%), **Gerónimo Venegas**

(2.6%), **José Luis Gioja** (1.1%). **Diego Bossio** (0.7%) y **Florencio Randazzo** (0.6%).

Sin embargo, por lo que ha significado para la historia argentina, la discusión por el liderazgo del PJ no es solo puertas adentro, sino que de ella opina casi toda la población argentina, incluso aquellos que adhieren a otras identidades partidarias, y quienes no adhieren a ninguna.

Cuando consultamos sobre pertenencias ideológicas, el **36.2%** de la población argentina se define como **independiente** ó **apolítica** (29.5% + 6.7%). Tras el triunfo de Cambiemos, las identidades **Pro** y **UCR** están en alza, sumando entre ambas el **26.7%** (16.5% + 10.2%). El **15.6%** se define como **peronista**, número que resulta estable hace varios años, mientras que el **11.7%** se define **kirchnerista**. El **massismo** representa al **2.6%** de los consultados, mientras que la **izquierda** y la **derecha** representan el **2.8%** y **1.3%** respectivamente.

Pero los resultados indican que **cada identidad política posee su candidato preferido**. El PJ es hoy un compendio de identidades parciales por sobre la identidad general.

2000 CASOS | 31 DE MARZO AL 1 DE ABRIL 2016 | PANEL ONLINE

Encuesta de Opinión Pública en Argentina

Algunas de ellas, comparadas entre sí, resultan antagónicas.

Entre quienes se definen **PERONISTAS**, el preferido es **Daniel Scioli (30.7%)**, con ventaja sobre **Cristina Kirchner (23.9%)**. En oposición, entre los **KIRCHNERISTAS** lidera la ex-presidenta con una ventaja enorme sobre el ex gobernador **(81.6% a 15%)**. **Juan Manuel Urtubey** se ubica tercero en ambos campamentos **(20.3% y 2.8%)**. Peronistas y kirchneristas no parecen estar buscando conducción entre personas del mañana, sino entre políticos del ayer.

Entre **INDEPENDIENTES** y **APOLITICOS** el preferido es **Sergio Massa (27.2%)**, seguido muy de cerca por **Juan Manuel Urtubey (26%)**. En cambio, entre los partidarios del **PRO** y la **UCR** es al revés: **Urtubey** obtiene una diferencia muy clara sobre el ex intendente de Tigre **(47.2% a 23.6%)**. En ambos campamentos **José Manuel De La Sota** se ubica tercero **(18.1% y 13.5%)**. Los argentinos sin identidad partidaria y adherentes a Cambiemos prefieren para el PJ figuras con futuro político.

Sergio Massa es fuerte, lógicamente, en su propio público **(78.5%** en massistas), pero también resulta mejor rankeado **(33.5%)** en la categoría "**OTROS**" (incluye izquierda, derecha, otros, NsNc). En ambos campamentos es seguido por **Cristina Kirchner (9.3% y 25.5%)** y **José Manuel De La Sota (8.7% y 13.8%)**.

Estos resultados indican, únicamente, las preferencias de los consultados para la conducción del PJ. Pero cabe recordar que, si bien todos contribuyen a la discusión social, en caso de internas cerradas votarán solamente los afiliados.

Lic. Jorge Daniel Giacobbe

Director
Giacobbe & Asociados
Opinión Pública

jorgedgiacobbe@hotmail.com // @JorgeGiacobbe
(54 11) 155-514-7885

2000 CASOS | 31 DE MARZO AL 1 DE ABRIL 2016 | PANEL ONLINE

Encuesta de Opinión Pública en Argentina

FICHA TÉCNICA

Fecha de realización

31 DE MARZO AL 1 DE ABRIL DE 2016.

Tipo de muestreo

Ajustado por cuotas de sexo, edad, región y nivel educativo.

Tamaño de la muestra

2000 CASOS.

Modalidad

Cuestionario estructurado con preguntas cerradas.

Sistema de consulta

Panel Online.