



GIACOBBE & ASOCIADOS S.A.

Opinión Pública

# Encuesta en la Provincia de Buenos Aires

## FICHA TÉCNICA

**Fecha de realización:**

Septiembre de 2011

**Área de investigación:**

Conurbano bonaerense

**Tipo de muestreo:**

Muestreo ajustado por cuotas de sexo, edad y ciudad donde vota.

**Tamaño de la muestra:**

1000 casos efectivos.

**Modalidad:**

Cuestionario estructurado, con preguntas abiertas y cerradas.

**Sistema de consulta:**

Domiciliaria bajo sobre cerrado.



**Sobre la imagen de:  
Cristina Kirchner  
Daniel Scioli**



GIACOBBE & ASOCIADOS S.A.

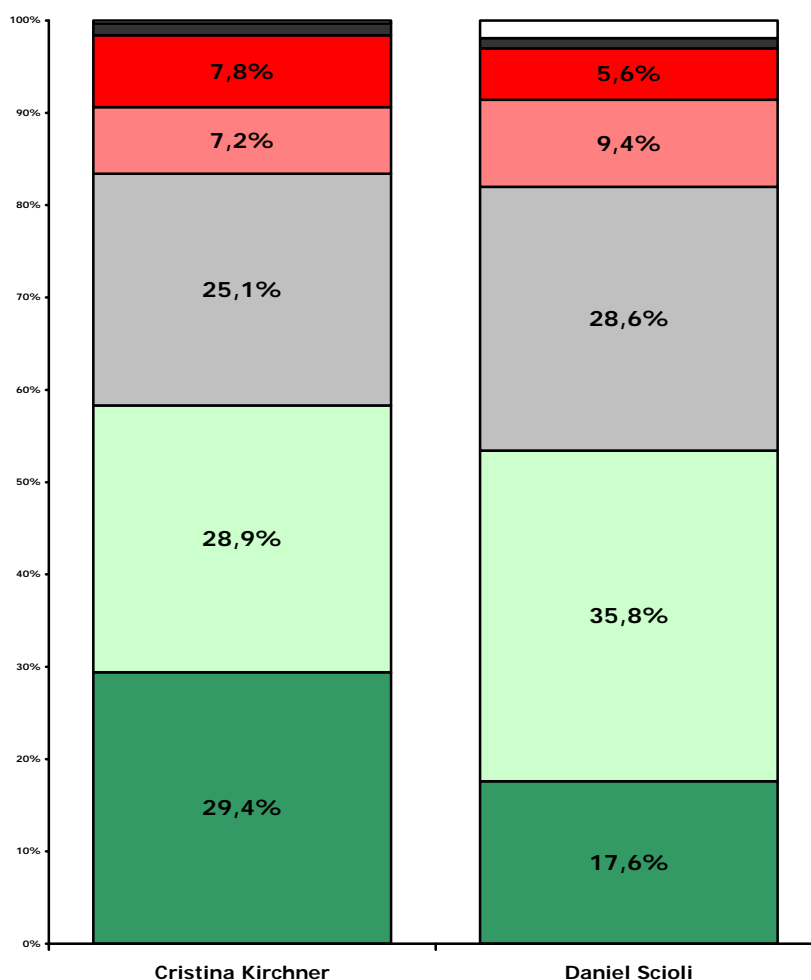
Opinión Pública

## ENCUESTA DE OPINION PUBLICA EN P.B.A.

¿Qué imagen personal tiene sobre...?

Opciones	Muy Buena	Buena	Regular	Mala	Muy Mala	No lo conozco	Ns/Nc
<b>Cristina Kirchner</b>	29,4%	28,9%	25,1%	7,2%	7,8%	1,3%	0,3%
<b>Daniel Scioli</b>	17,6%	35,8%	28,6%	9,4%	5,6%	1,1%	1,9%

■ Muy Buena ■ Buena ■ Regular ■ Mala ■ Muy Mala ■ No lo conozco ■ Ns/Nc





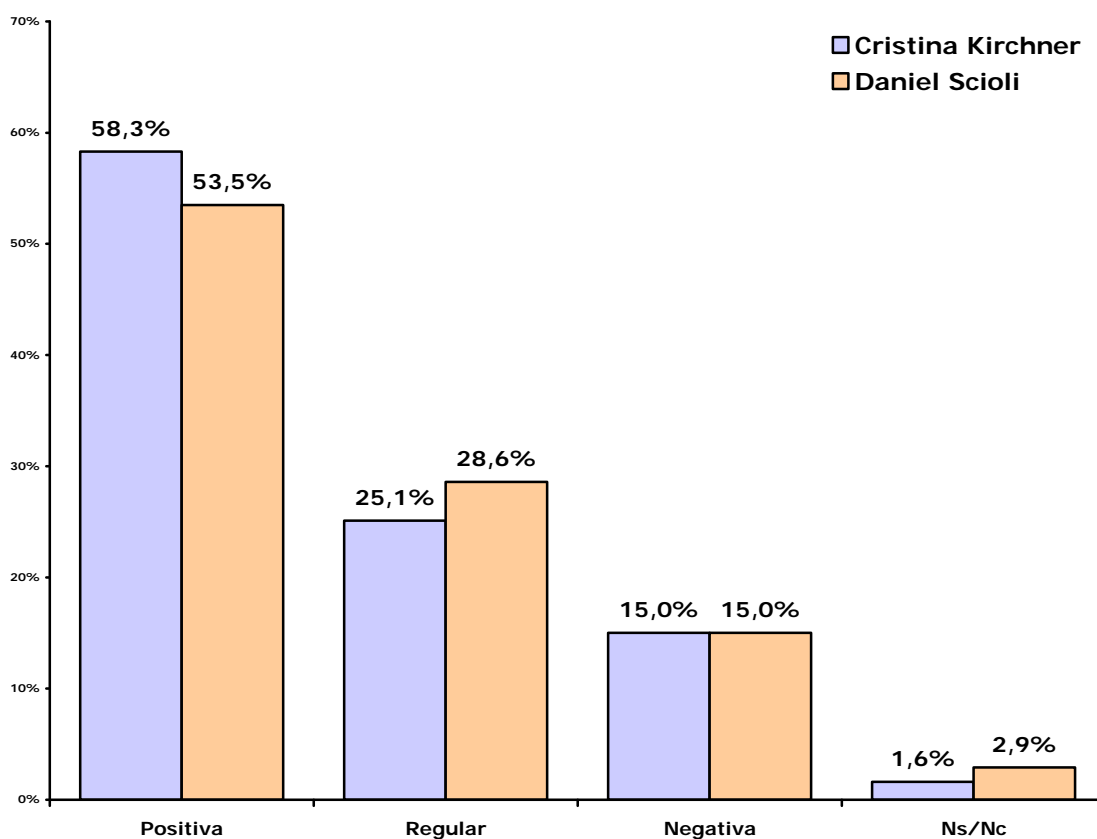
GIACOBBE & ASOCIADOS S.A.

Opinión Pública

## ENCUESTA DE OPINION PUBLICA EN P.B.A.

### IMÁGENES CONSOLIDADAS

Opciones	Positiva	Regular	Negativa	Ns/Nc
<b>Cristina Kirchner</b>	58,3%	25,1%	15,0%	1,6%
<b>Daniel Scioli</b>	53,5%	28,6%	15,0%	2,9%





GIACOBBE & ASOCIADOS S.A.

Opinión Pública

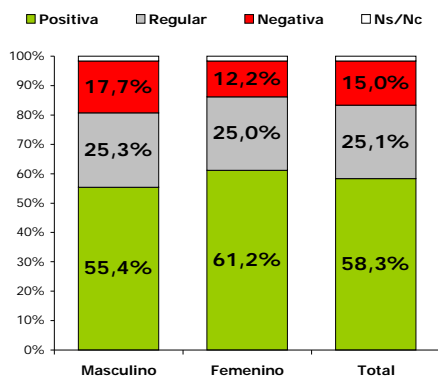
## ENCUESTA DE OPINION PUBLICA EN P.B.A.

### IMÁGENES CONSOLIDADAS

Desagregado por sexo y total

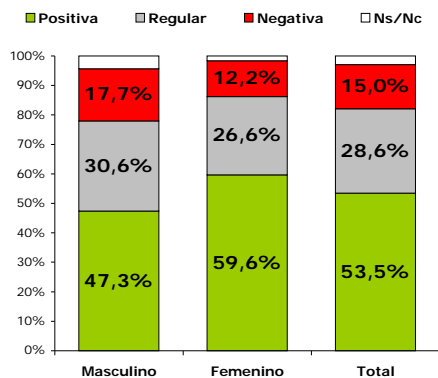
#### CRISTINA KIRCHNER

Opciones	Masculino	Femenino	TOTAL
<b>Positiva</b>	55,4%	61,2%	<b>58,3%</b>
<b>Regular</b>	25,3%	25,0%	<b>25,1%</b>
<b>Negativa</b>	17,7%	12,2%	<b>15,0%</b>
<b>Ns/Nc</b>	1,6%	1,6%	<b>1,6%</b>
<b>Total</b>	100%	100%	<b>100%</b>



#### DANIEL SCIOLI

Opciones	Masculino	Femenino	TOTAL
<b>Positiva</b>	47,3%	59,6%	<b>53,5%</b>
<b>Regular</b>	30,6%	26,6%	<b>28,6%</b>
<b>Negativa</b>	17,7%	12,2%	<b>15,0%</b>
<b>Ns/Nc</b>	4,3%	1,6%	<b>2,9%</b>
<b>Total</b>	100%	100%	<b>100%</b>





GIACOBBE & ASOCIADOS S.A.

Opinión Pública

# Encuesta en la Provincia de Buenos Aires

## FICHA TÉCNICA

**Fecha de realización:**

Septiembre de 2011

**Área de investigación:**

Conurbano bonaerense

**Tipo de muestreo:**

Muestreo ajustado por cuotas de sexo, edad y ciudad donde vota.

**Tamaño de la muestra:**

1000 casos efectivos.

**Modalidad:**

Cuestionario estructurado, con preguntas abiertas y cerradas.

**Sistema de consulta:**

Domiciliaria bajo sobre cerrado.



## Sobre la gestión de los gobiernos Nacional y Provincial



GIACOBBE & ASOCIADOS S.A.

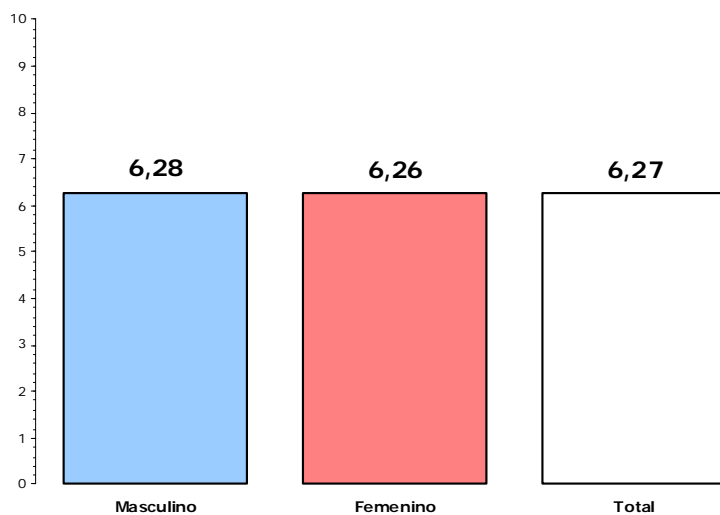
Opinión Pública

## ENCUESTA DE OPINION PUBLICA EN P.B.A.

¿Con qué nota (de 1 a 10) calificaría la gestión del Gobierno Nacional?

### Desagregado por sexo y total

Notas	Masculino	Femenino	TOTAL
1	5.4%	4.8%	5.1%
2	1.6%	1.1%	1.3%
3	4.8%	4.8%	4.8%
4	8.6%	8.0%	8.3%
5	15.1%	17.6%	16.3%
6	10.2%	9.0%	9.6%
7	18.3%	20.2%	19.3%
8	23.7%	19.7%	21.7%
9	3.2%	6.9%	5.1%
10	8.1%	5.3%	6.7%
Ns/Nc	1.1%	2.7%	1.9%
<b>Total</b>	<b>100%</b>	<b>100%</b>	<b>100%</b>
<b>Promedio de calificaciones</b>	<b>6.28</b>	<b>6.26</b>	<b>6.27</b>





GIACOBBE & ASOCIADOS S.A.

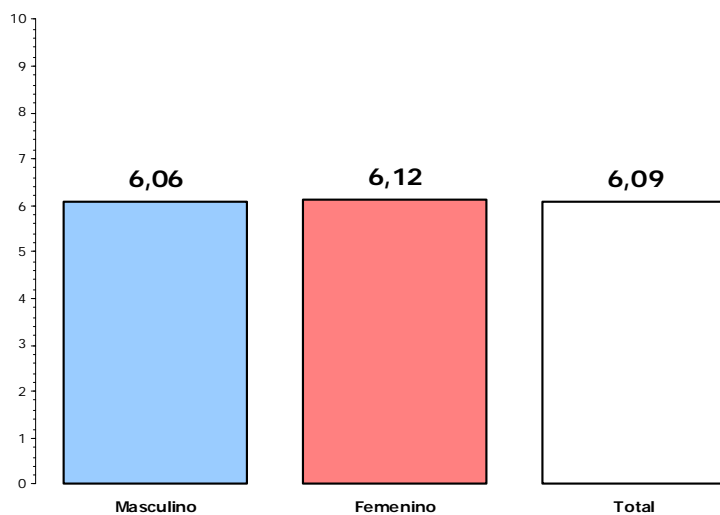
Opinión Pública

## ENCUESTA DE OPINION PUBLICA EN P.B.A.

¿Con qué nota (de 1 a 10) calificaría la gestión del Gobierno Provincial?

### Desagregado por sexo y total

Notas	Masculino	Femenino	TOTAL
1	5.4%	4.3%	4.8%
2	2.7%	0.5%	1.6%
3	7.0%	5.9%	6.4%
4	8.1%	10.1%	9.1%
5	15.1%	17.0%	16.0%
6	14.5%	12.8%	13.6%
7	19.9%	16.5%	18.2%
8	12.9%	18.6%	15.8%
9	5.9%	6.9%	6.4%
10	8.1%	3.7%	5.9%
Ns/Nc	0.5%	3.7%	2.1%
<b>Total</b>	<b>100%</b>	<b>100%</b>	<b>100%</b>
<b>Promedio de calificaciones</b>	<b>6.06</b>	<b>6.12</b>	<b>6.09</b>





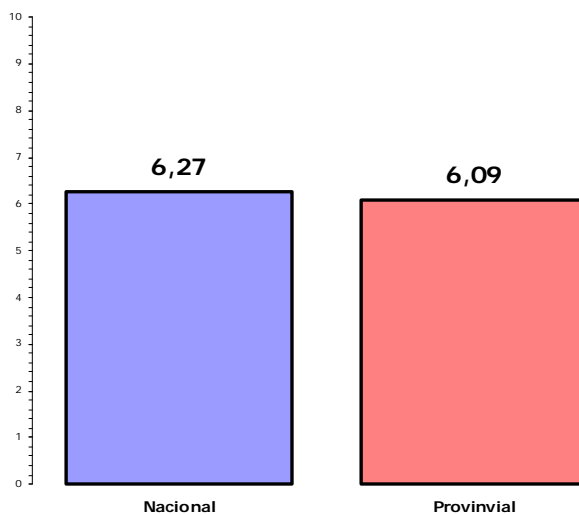
GIACOBBE & ASOCIADOS S.A.

Opinión Pública

## ENCUESTA DE OPINION PUBLICA EN P.B.A.

Comparativo: Calificación (de 1 a 10) de las gestiones de gobiernos  
Nacional y Provincial

Notas	Nacional	Provincial
1	5.1%	4.8%
2	1.3%	1.6%
3	4.8%	6.4%
4	8.3%	9.1%
5	16.3%	16.0%
6	9.6%	13.6%
7	19.3%	18.2%
8	21.7%	15.8%
9	5.1%	6.4%
10	6.7%	5.9%
Ns/Nc	1.9%	2.1%
<b>Total</b>	<b>100%</b>	<b>100%</b>
<b>Promedio de calificaciones</b>	<b>6.27</b>	<b>6.09</b>







GIACOBBE & ASOCIADOS S.A.

Opinión Pública

# Encuesta en la Provincia de Buenos Aires

## FICHA TÉCNICA

**Fecha de realización:**

Septiembre de 2011

**Área de investigación:**

Conurbano bonaerense

**Tipo de muestreo:**

Muestreo ajustado por cuotas de sexo, edad y ciudad donde vota.

**Tamaño de la muestra:**

1000 casos efectivos.

**Modalidad:**

Cuestionario estructurado, con preguntas abiertas y cerradas.

**Sistema de consulta:**

Domiciliaria bajo sobre cerrado.



Con qué palabra definiría a:  
**Cristina Kirchner**  
**Daniel Scioli**



GIACOBBE & ASOCIADOS S.A.

Opinión Pública

## ENCUESTA DE OPINION PUBLICA EN P.B.A.

¿Con qué palabra definiría usted a Cristina Kirchner?

Palabra	TOTAL
Buena	16,0%
Soberbia	12,6%
Inteligente	10,7%
Luchadora	9,9%
No sabe / No Contesta	7,2%
Mala	5,1%
Incompetente	3,7%
Falsa	3,2%
Política	3,2%
Líder	2,9%
Comprometida	2,9%
Carácter	2,4%
Corrupta	2,4%
Regular	2,1%
Mujer	1,9%
Coherente	1,9%
Honesta	1,9%
Audaz	1,9%
Solidaria	1,6%
Perseverante	1,3%
Inequidad	1,1%
Carismática	1,1%
Manipuladora	1,1%
Justa	1,1%
Linda	0,8%
<b>Total</b>	<b>100%</b>

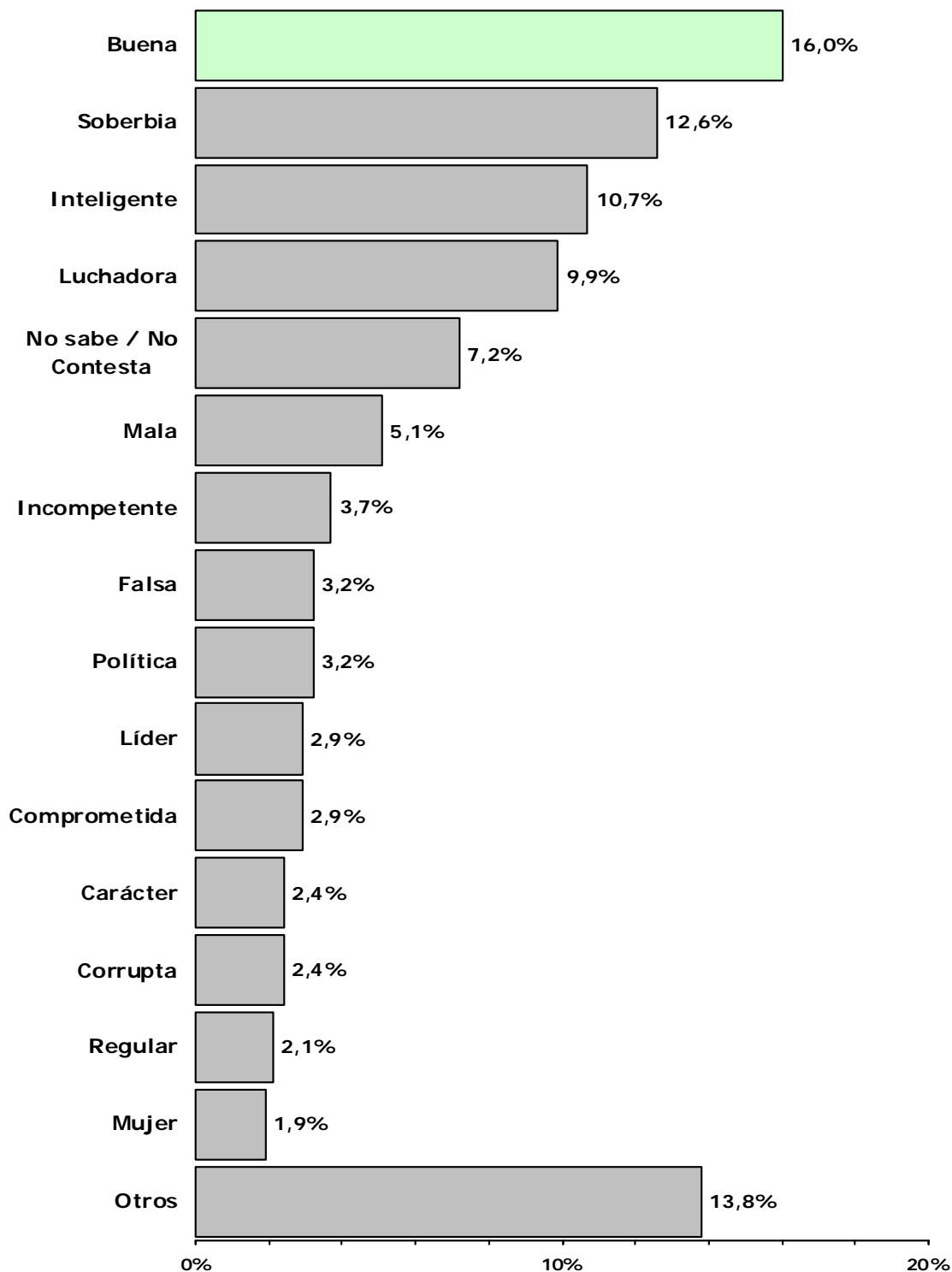


GIACOBBE & ASOCIADOS S.A.

Opinión Pública

## ENCUESTA DE OPINION PUBLICA EN P.B.A.

¿Con qué palabra definiría usted a Cristina Kirchner?





GIACOBBE & ASOCIADOS S.A.

Opinión Pública

## ENCUESTA DE OPINION PUBLICA EN P.B.A.

¿Con qué palabra definiría usted a Daniel Scioli?

Palabra	TOTAL
Bueno	16,3%
No sabe / No Contesta	10,4%
Sumiso	8,3%
Incompetente	7,8%
Malo	4,5%
Honesto	4,3%
Inteligente	4,0%
Regular	4,0%
Comprometido	3,2%
Luchador	3,2%
Trabajador	3,2%
Inseguro	2,9%
Perseverante	2,7%
Moderado	2,7%
Líder	2,4%
Indiferente	2,1%
Solidario	1,9%
Corrupto	1,9%
Traidor	1,9%
Lealtad	1,1%
Serio	1,1%
Compañero	0,8%
Sincero	0,8%
Manco	0,8%
Valiente	0,8%
Coherente	0,8%
Carismático	0,8%
Audaz	0,8%
Político	0,8%
Deportista	0,5%
Inconstante	0,5%
Útil	0,5%
Contradictorio	0,3%
Justo	0,3%
Carácter	0,3%
Humilde	0,3%
Política	0,3%
Inequidad	0,3%
Autoritario	0,3%
Manipulador	0,3%
<b>Total</b>	<b>100%</b>

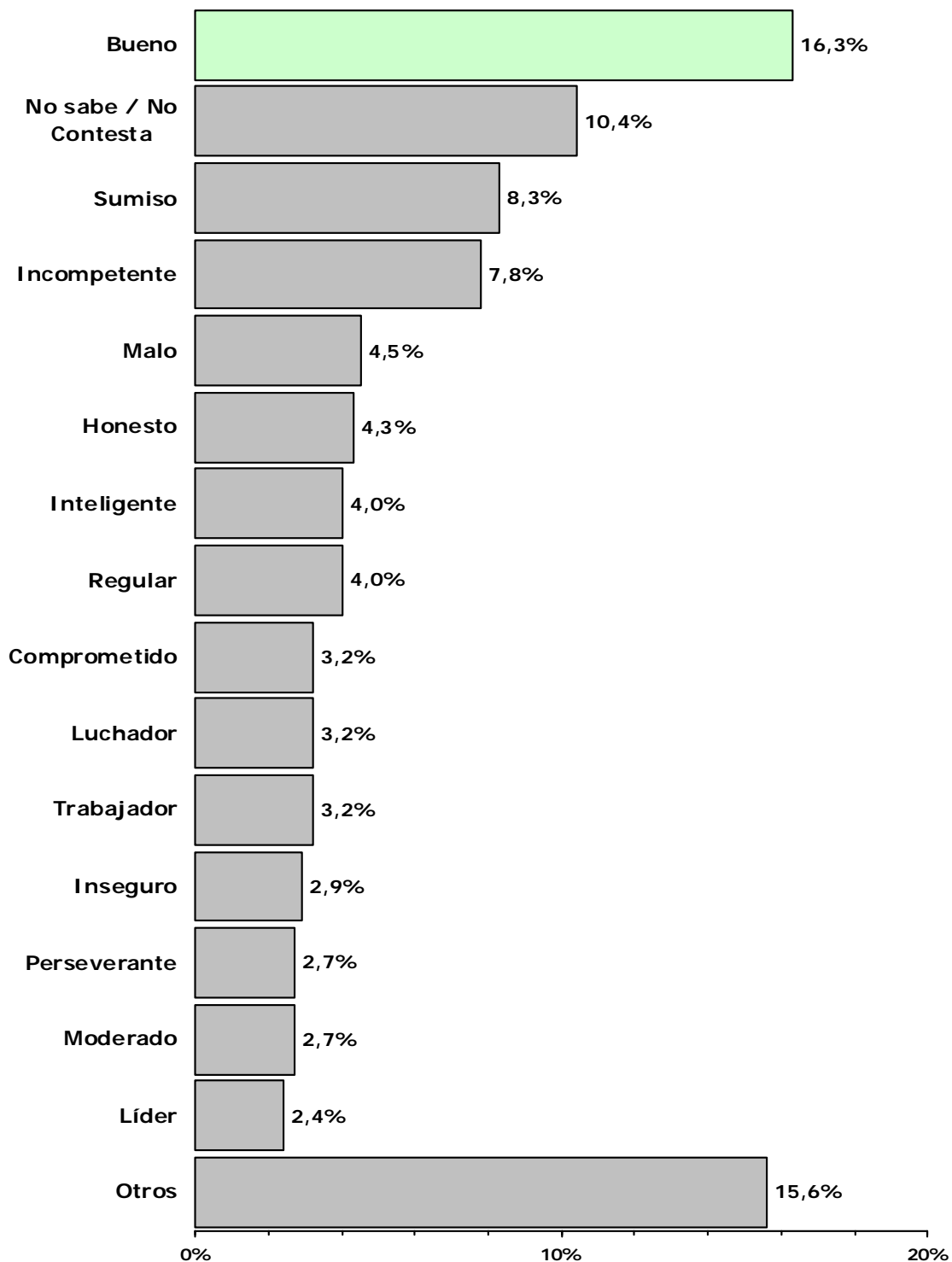


GIACOBBE & ASOCIADOS S.A.

Opinión Pública

## ENCUESTA DE OPINION PUBLICA EN P.B.A.

¿Con qué palabra definiría usted a Daniel Scioli?





GIACOBBE & ASOCIADOS S.A.

Opinión Pública

## ENCUESTA DE OPINION PUBLICA EN P.B.A.

Comparativo: conceptos que coinciden  
entre Cristina Kirchner y Daniel Scioli

Palabra	Cristina Kirchner	Daniel Scioli
Bueno/a	16,0%	16,3%
Inteligente	10,7%	4,0%
Luchador/a	9,9%	3,2%
Malo/a	5,1%	4,5%
Incompetente	3,7%	7,8%
Político/a	3,2%	0,8%
Comprometido/a	2,9%	3,2%
Líder	2,9%	2,4%
Corrupto/a	2,4%	1,9%
Regular	2,1%	4,0%
Audaz	1,9%	0,8%
Coherente	1,9%	0,8%
Honesto/a	1,9%	4,3%
Solidario/a	1,6%	1,9%
Perseverante	1,3%	2,7%
Carismático/a	1,1%	0,8%
Inequidad	1,1%	0,3%
Justo/a	1,1%	0,3%
Manipulador/a	1,1%	0,3%
No sabe / No Contesta	7,2%	10,4%

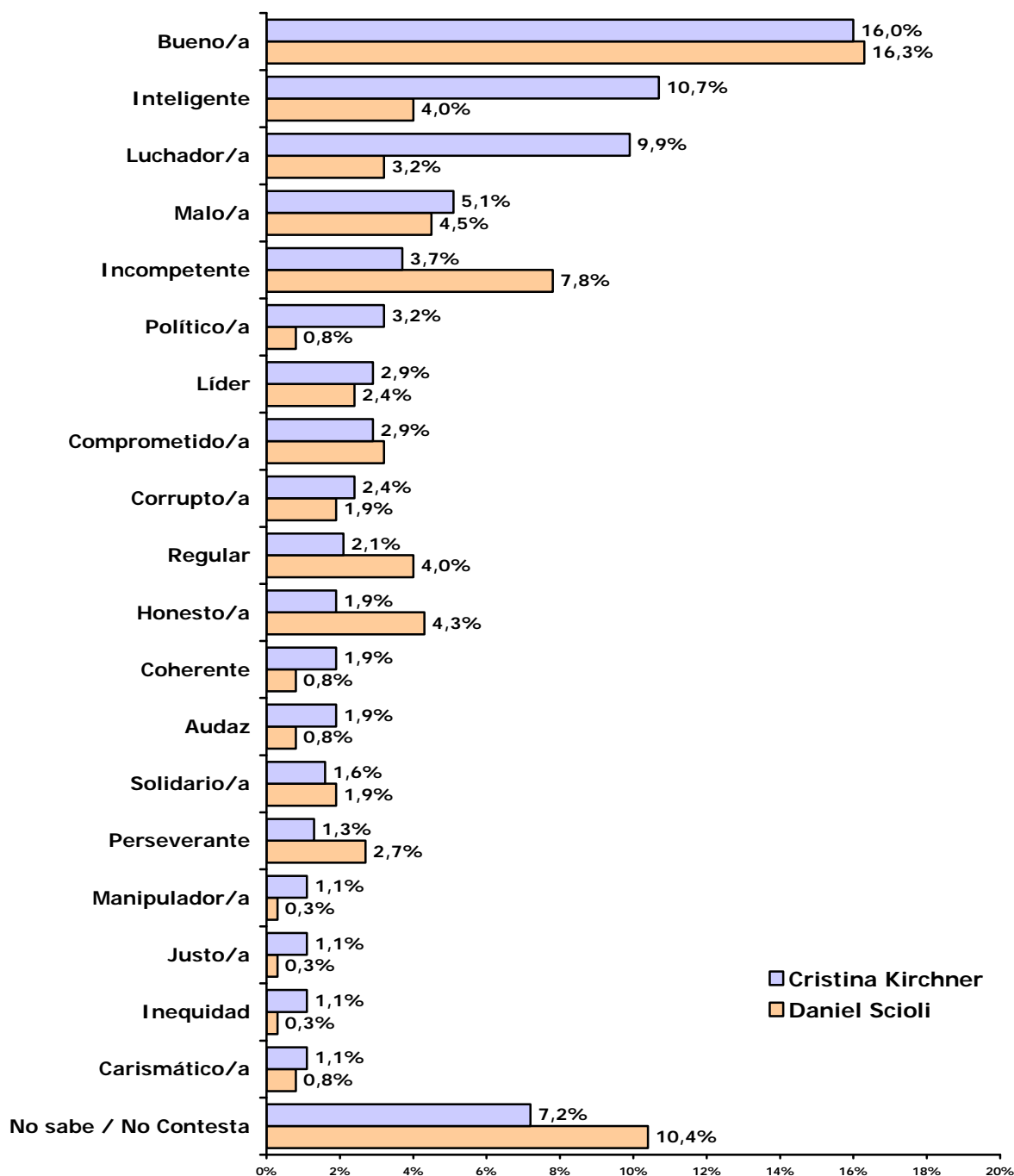


GIACOBBE & ASOCIADOS S.A.

Opinión Pública

## ENCUESTA DE OPINION PUBLICA EN P.B.A.

Comparativo: conceptos que coinciden  
entre Cristina Kirchner y Daniel Scioli





GIACOBBE & ASOCIADOS S.A.

Opinión Pública

# Encuesta en la Provincia de Buenos Aires

## FICHA TÉCNICA

**Fecha de realización:**

Septiembre de 2011

**Área de investigación:**

Conurbano bonaerense

**Tipo de muestreo:**

Muestreo ajustado por cuotas de sexo, edad y ciudad donde vota.

**Tamaño de la muestra:**

1000 casos efectivos.

**Modalidad:**

Cuestionario estructurado, con preguntas abiertas y cerradas.

**Sistema de consulta:**

Domiciliaria bajo sobre cerrado.



## Sobre el mejor gobernador de la Prov. de Buenos Aires





GIACOBBE & ASOCIADOS S.A.

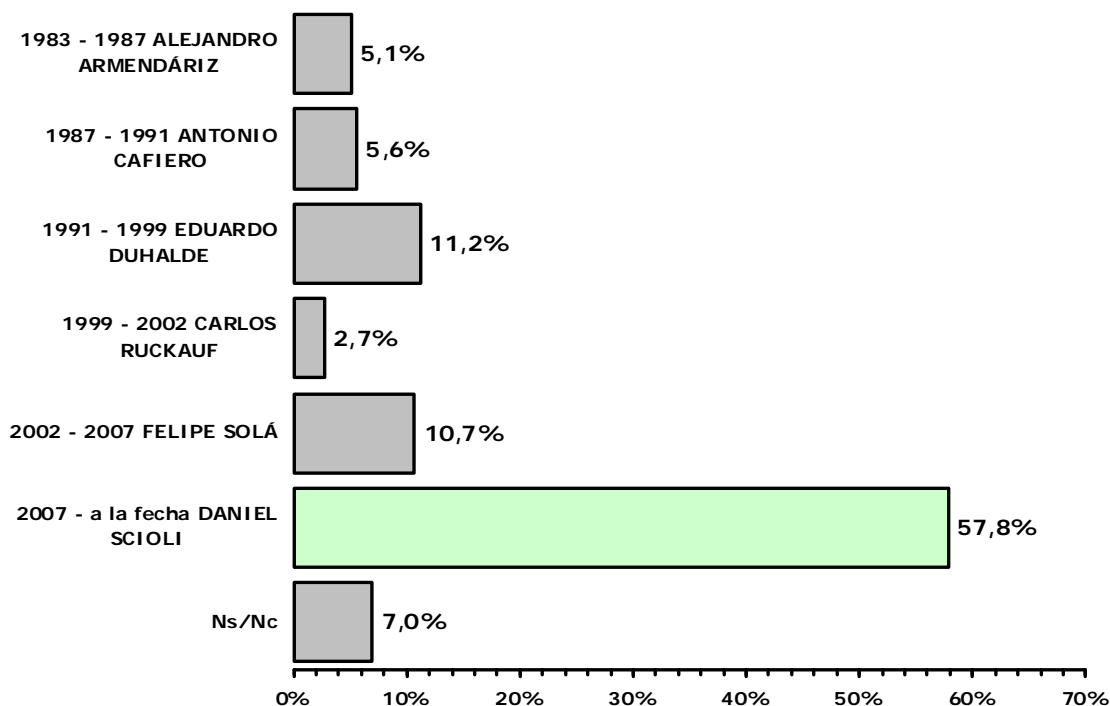
Opinión Pública

## ENCUESTA DE OPINION PUBLICA EN P.B.A.

¿Quién ha sido, a su juicio, el mejor gobernador de la provincia, desde 1983 en adelante?

Desagregado por sexo y total

Opciones	Masculino	Femenino	TOTAL
1983 - 1987 Alejandro Armendáriz	7,0%	3,2%	5,1%
1987 - 1991 Antonio Cafiero	5,4%	5,9%	5,6%
1991 - 1999 Eduardo Duhalde	15,1%	7,4%	11,2%
1999 - 2002 Carlos Ruckauf	3,2%	2,1%	2,7%
2002 - 2007 Felipe Solá	9,7%	11,7%	10,7%
2007 - a la fecha Daniel Scioli	52,7%	62,8%	57,8%
Ns/Nc	7,0%	6,9%	7,0%
<b>Total</b>	<b>100%</b>	<b>100%</b>	<b>100%</b>





GIACOBBE & ASOCIADOS S.A.

Opinión Pública

# Encuesta en la Provincia de Buenos Aires

## FICHA TÉCNICA

**Fecha de realización:**

Septiembre de 2011

**Área de investigación:**

Conurbano bonaerense

**Tipo de muestreo:**

Muestreo ajustado por cuotas de sexo, edad y ciudad donde vota.

**Tamaño de la muestra:**

1000 casos efectivos.

**Modalidad:**

Cuestionario estructurado, con preguntas abiertas y cerradas.

**Sistema de consulta:**

Domiciliaria bajo sobre cerrado.



## Sobre la gestión del gobierno de la Prov. de Buenos Aires



GIACOBBE & ASOCIADOS S.A.

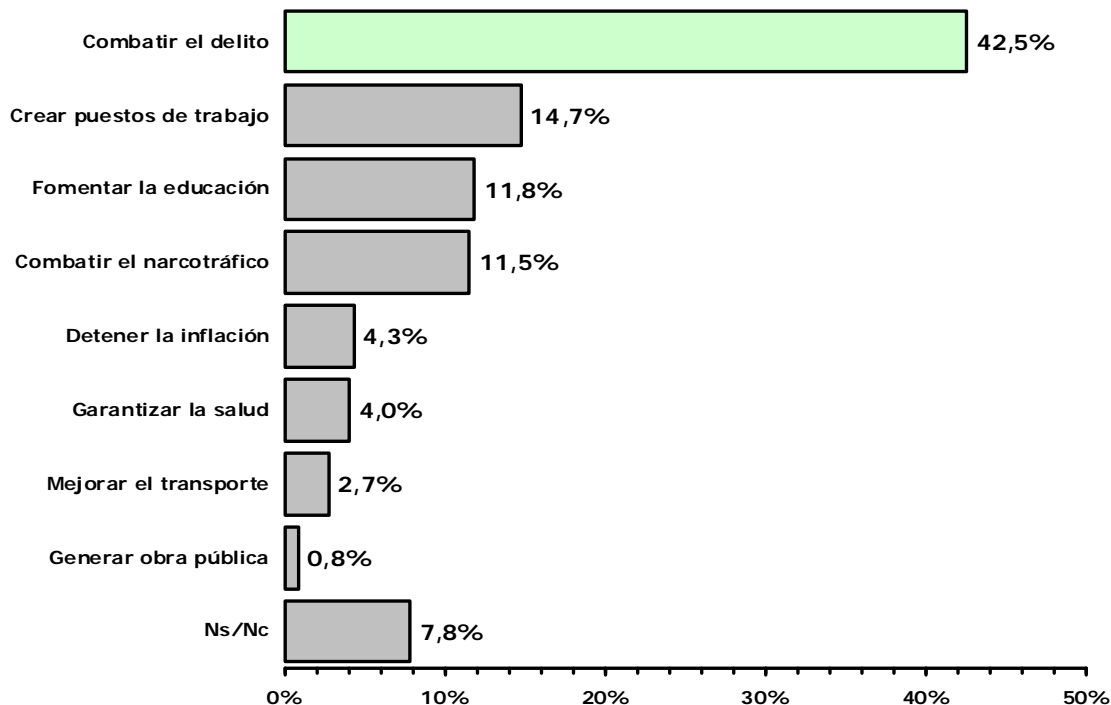
Opinión Pública

## ENCUESTA DE OPINION PUBLICA EN P.B.A.

¿En cuál de todos estos temas debería poner su mayor esfuerzo el Gobernador Daniel Scioli?

Desagregado por sexo y total

Opciones	Masculino	Femenino	TOTAL
Combatir el delito	41,4%	43,6%	<b>42,5%</b>
Crear puestos de trabajo	13,4%	16,0%	<b>14,7%</b>
Fomentar la educación	11,8%	11,7%	<b>11,8%</b>
Combatir el narcotráfico	11,8%	11,2%	<b>11,5%</b>
Detener la inflación	4,3%	4,3%	<b>4,3%</b>
Garantizar la salud	4,3%	3,7%	<b>4,0%</b>
Mejorar el transporte	3,8%	1,6%	<b>2,7%</b>
Generar obra pública	1,1%	0,5%	<b>0,8%</b>
Ns/Nc	8,1%	7,4%	<b>7,8%</b>
<b>Total</b>	<b>100%</b>	<b>100%</b>	<b>100%</b>





GIACOBBE & ASOCIADOS S.A.

Opinión Pública

# Encuesta en la Provincia de Buenos Aires

## FICHA TÉCNICA

**Fecha de realización:**

Septiembre de 2011

**Área de investigación:**

Conurbano bonaerense

**Tipo de muestreo:**

Muestreo ajustado por cuotas de sexo, edad y ciudad donde vota.

**Tamaño de la muestra:**

1000 casos efectivos.

**Modalidad:**

Cuestionario estructurado, con preguntas abiertas y cerradas.

**Sistema de consulta:**

Domiciliaria bajo sobre cerrado.



## Sobre la inseguridad



GIACOBBE & ASOCIADOS S.A.

Opinión Pública

## ENCUESTA DE OPINION PUBLICA EN P.B.A.

¿Cómo cree que evoluciona la inseguridad (relacionada con el delito)?

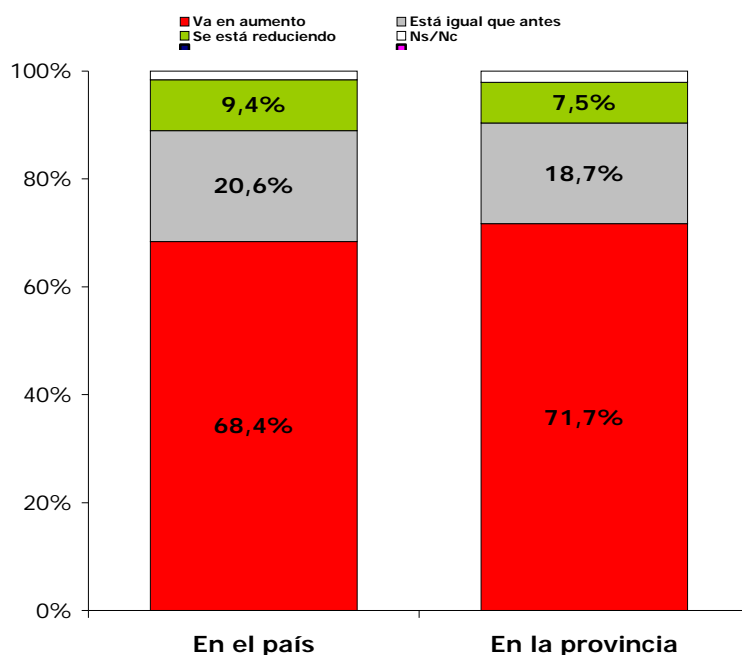
Desagregado por sexo y total

En el país

Opciones	Masculino	Femenino	TOTAL
La inseguridad va en aumento	66,1%	70,7%	<b>68,4%</b>
La inseguridad está igual que antes	21,5%	19,7%	<b>20,6%</b>
La inseguridad se está reduciendo	11,8%	6,9%	<b>9,4%</b>
Ns/Nc	0,5%	2,7%	<b>1,6%</b>
<b>Total</b>	<b>100%</b>	<b>100%</b>	<b>100%</b>

En la provincia

Opciones	Masculino	Femenino	TOTAL
La inseguridad va en aumento	68,8%	74,5%	<b>71,7%</b>
La inseguridad está igual que antes	23,1%	14,4%	<b>18,7%</b>
La inseguridad se está reduciendo	7,0%	8,0%	<b>7,5%</b>
Ns/Nc	1,1%	3,2%	<b>2,1%</b>
<b>Total</b>	<b>100%</b>	<b>100%</b>	<b>100%</b>





GIACOBBE & ASOCIADOS S.A.

Opinión Pública

# Encuesta en la Provincia de Buenos Aires

## FICHA TÉCNICA

**Fecha de realización:**

Septiembre de 2011

**Área de investigación:**

Conurbano bonaerense

**Tipo de muestreo:**

Muestreo ajustado por cuotas de sexo, edad y ciudad donde vota.

**Tamaño de la muestra:**

1000 casos efectivos.

**Modalidad:**

Cuestionario estructurado, con preguntas abiertas y cerradas.

**Sistema de consulta:**

Domiciliaria bajo sobre cerrado.



## Sobre el 911



GIACOBBE & ASOCIADOS S.A.

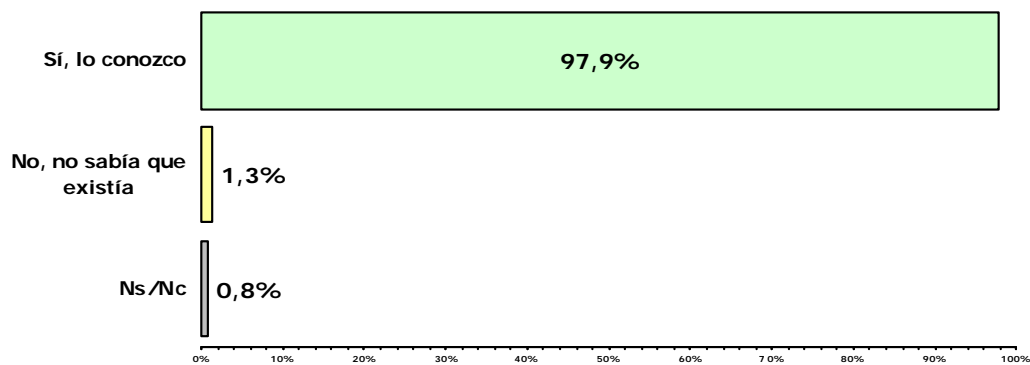
Opinión Pública

## ENCUESTA DE OPINION PUBLICA EN P.B.A.

¿Conoce usted la existencia del número 911 para emergencias y denuncias de delitos?

### Desagregado por sexo y total

Opciones	Masculino	Femenino	TOTAL
Sí, lo conozco	97,8%	97,9%	<b>97,9%</b>
No, no sabía que existía	1,6%	1,1%	<b>1,3%</b>
Ns/Nc	0,5%	1,1%	<b>0,8%</b>
Total	100%	100%	<b>100%</b>





GIACOBBE & ASOCIADOS S.A.

Opinión Pública

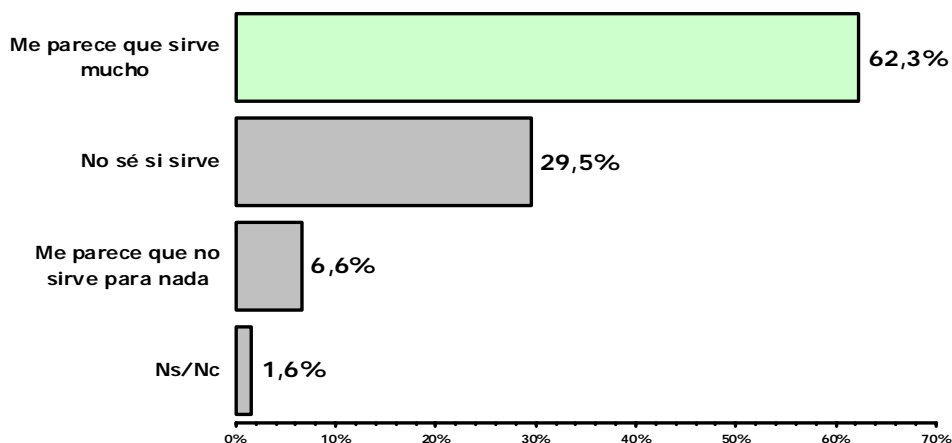
## ENCUESTA DE OPINION PUBLICA EN P.B.A.

Si usted lo conoce...

¿Qué opinión le merece el 911?

Desagregado por sexo y total

Opciones	Masculino	Femenino	TOTAL
Me parece que sirve mucho	62,1%	62,5%	<b>62,3%</b>
No sé si sirve	29,1%	29,9%	<b>29,5%</b>
Me parece que no sirve para nada	7,7%	5,4%	<b>6,6%</b>
Ns/Nc	1,1%	2,2%	<b>1,6%</b>
<b>Total</b>	<b>100%</b>	<b>100%</b>	<b>100%</b>







GIACOBBE & ASOCIADOS S.A.

Opinión Pública

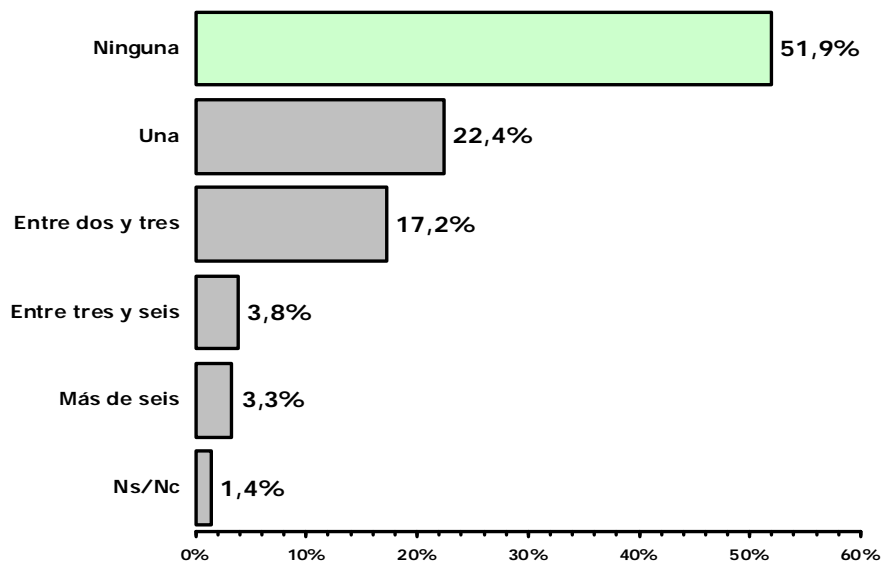
## ENCUESTA DE OPINION PUBLICA EN P.B.A.

Si usted lo conoce...

¿Cuántas veces utilizó el 911 en el último año?

Desagregado por sexo y total

Opciones	Masculino	Femenino	TOTAL
Ninguna	50,0%	53,8%	51,9%
Una	22,0%	22,8%	22,4%
Entre dos y tres	17,6%	16,8%	17,2%
Entre cuatro y seis	4,4%	3,3%	3,8%
Más de seis	4,9%	1,6%	3,3%
Ns/Nc	1,1%	1,6%	1,4%
Total	100%	100%	100%





GIACOBBE & ASOCIADOS S.A.

Opinión Pública

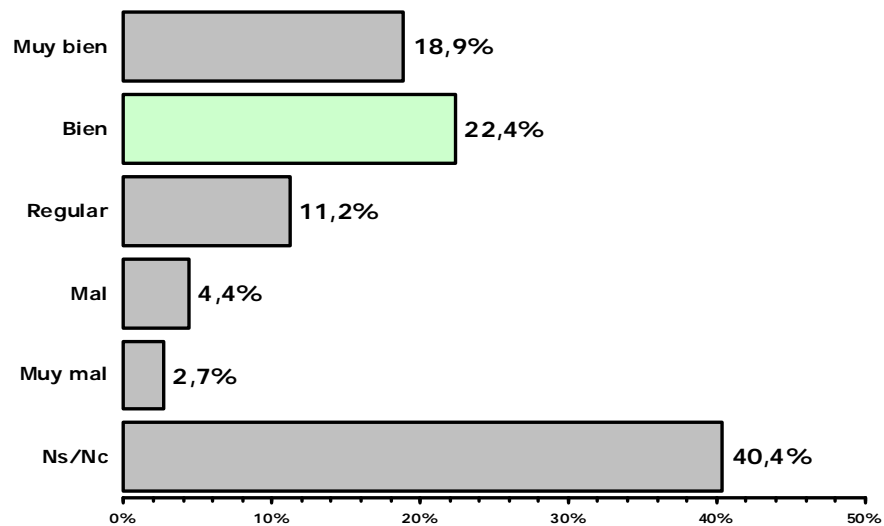
## ENCUESTA DE OPINION PUBLICA EN P.B.A.

Si usted lo conoce...

¿Cómo fue atendido en el 911?

Desagregado por sexo y total

Opciones	Masculino	Femenino	TOTAL
Muy bien	20,3%	17,4%	18,9%
Bien	20,3%	24,5%	22,4%
Regular	12,6%	9,8%	11,2%
Mal	3,8%	4,9%	4,4%
Muy mal	3,8%	1,6%	2,7%
Ns/Nc	39,0%	41,8%	40,4%
Total	100%	100%	100%





GIACOBBE & ASOCIADOS S.A.

Opinión Pública

# Encuesta en la Provincia de Buenos Aires

## FICHA TÉCNICA

**Fecha de realización:**

Septiembre de 2011

**Área de investigación:**

Conurbano bonaerense

**Tipo de muestreo:**

Muestreo ajustado por cuotas de sexo, edad y ciudad donde vota.

**Tamaño de la muestra:**

1000 casos efectivos.

**Modalidad:**

Cuestionario estructurado, con preguntas abiertas y cerradas.

**Sistema de consulta:**

Domiciliaria bajo sobre cerrado.



**Grados de acuerdo y desacuerdo con algunas ideas frecuentes sobre inseguridad**



GIACOBBE & ASOCIADOS S.A.

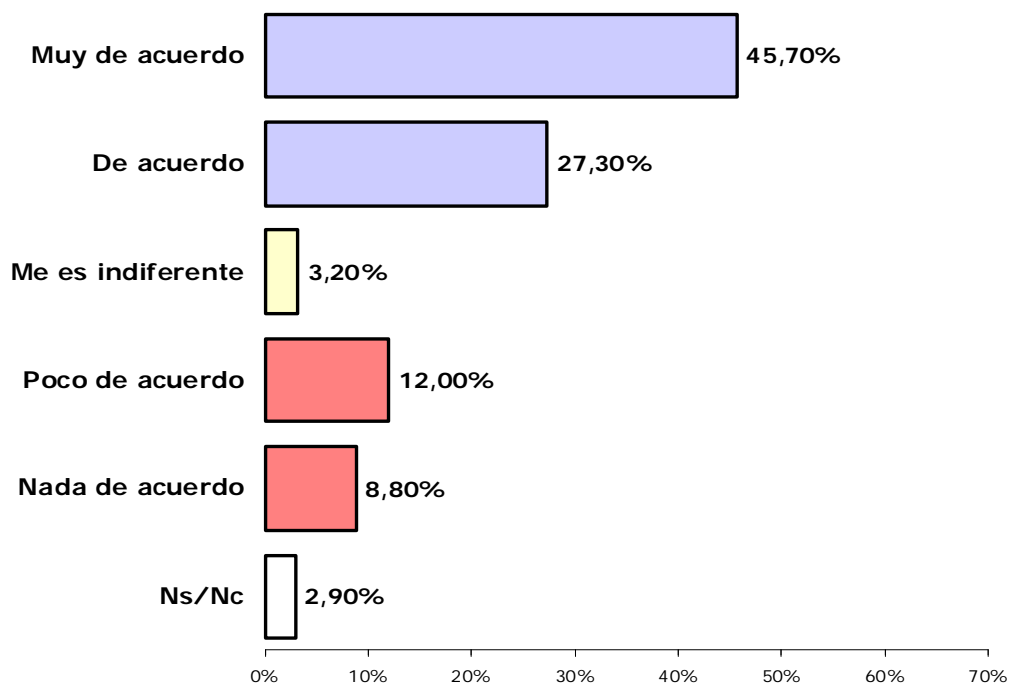
Opinión Pública

## ENCUESTA DE OPINION PUBLICA EN P.B.A.

**Hay que combatir la droga poniendo  
más policías y gendarmes en la calle**

### Desagregado por sexo y total

Grado de acuerdo	Masculino	Femenino	TOTAL
Muy de acuerdo	47,8%	43,6%	<b>45,7%</b>
De acuerdo	25,3%	29,3%	<b>27,3%</b>
Me es indiferente	2,7%	3,7%	<b>3,2%</b>
Poco de acuerdo	10,2%	13,8%	<b>12,0%</b>
Nada de acuerdo	11,8%	5,9%	<b>8,8%</b>
Ns/Nc	2,2%	3,7%	<b>2,9%</b>
<b>Total</b>	<b>100%</b>	<b>100%</b>	<b>100%</b>





GIACOBBE & ASOCIADOS S.A.

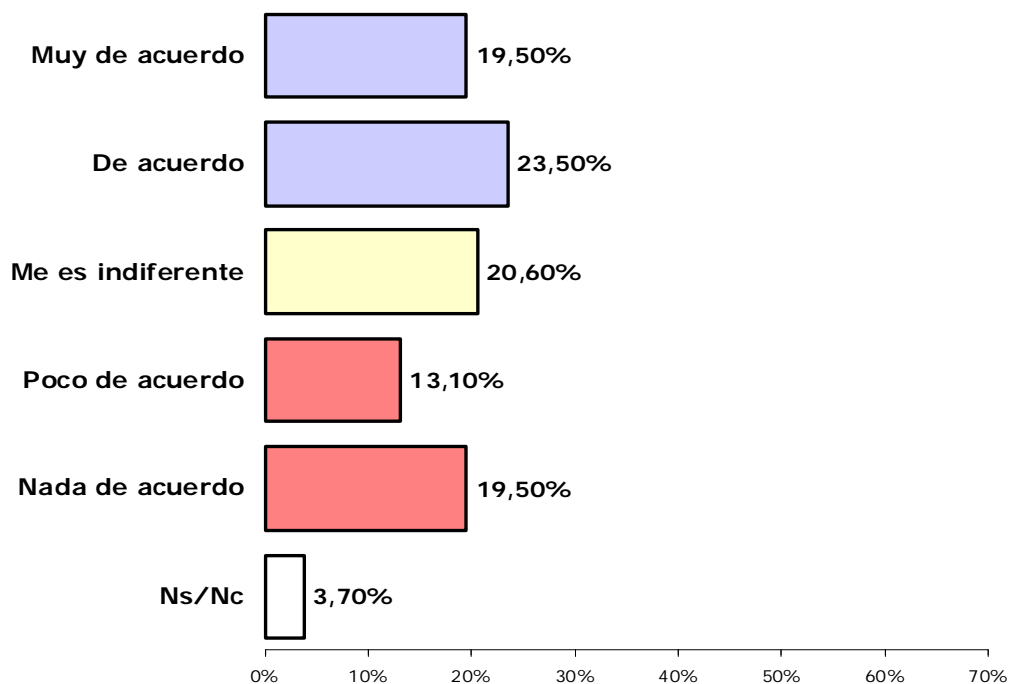
Opinión Pública

## ENCUESTA DE OPINION PUBLICA EN P.B.A.

**Me pareció correcto que Scioli estuviera presente cuando encontraron a Candela**

### Desagregado por sexo y total

Grado de acuerdo	Masculino	Femenino	TOTAL
Muy de acuerdo	19,4%	19,7%	<b>19,5%</b>
De acuerdo	24,2%	22,9%	<b>23,5%</b>
Me es indiferente	22,6%	18,6%	<b>20,6%</b>
Poco de acuerdo	11,3%	14,9%	<b>13,1%</b>
Nada de acuerdo	19,4%	19,7%	<b>19,5%</b>
Ns/Nc	3,2%	4,3%	<b>3,7%</b>
Total	100%	100%	<b>100%</b>





GIACOBBE & ASOCIADOS S.A.

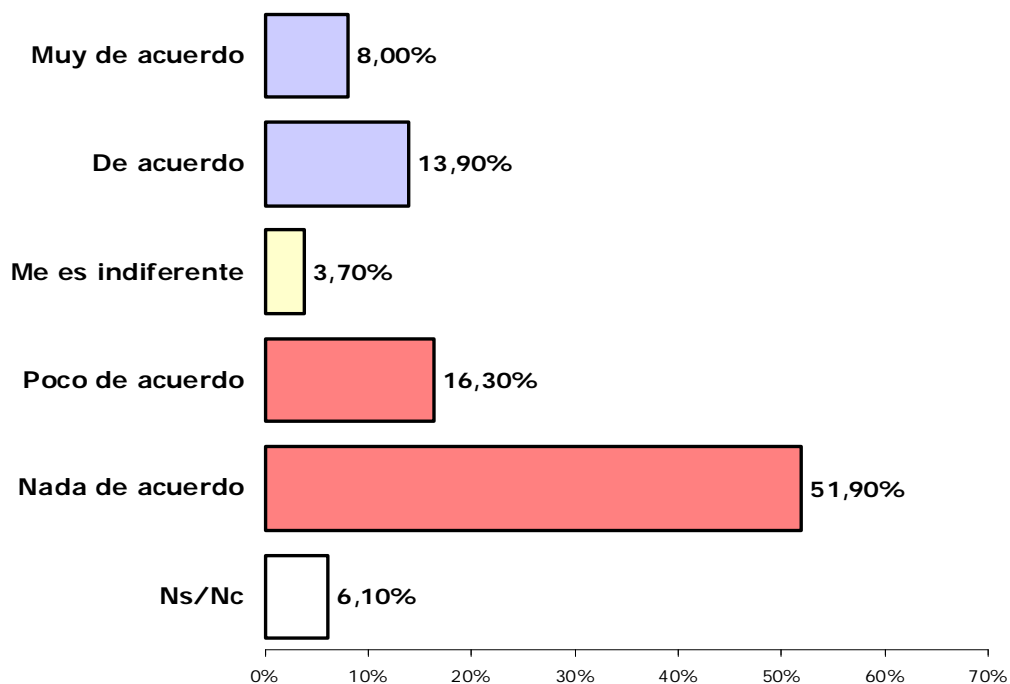
Opinión Pública

## ENCUESTA DE OPINION PUBLICA EN P.B.A.

**La sensación de inseguridad es un invento  
de los medios de comunicación**

### Desagregado por sexo y total

Grado de acuerdo	Masculino	Femenino	TOTAL
Muy de acuerdo	8,1%	8,0%	<b>8,0%</b>
De acuerdo	14,5%	13,3%	<b>13,9%</b>
Me es indiferente	5,9%	1,6%	<b>3,7%</b>
Poco de acuerdo	17,2%	15,4%	<b>16,3%</b>
Nada de acuerdo	47,3%	56,4%	<b>51,9%</b>
Ns/Nc	7,0%	5,3%	<b>6,1%</b>
<b>Total</b>	<b>100%</b>	<b>100%</b>	<b>100%</b>





GIACOBBE & ASOCIADOS S.A.

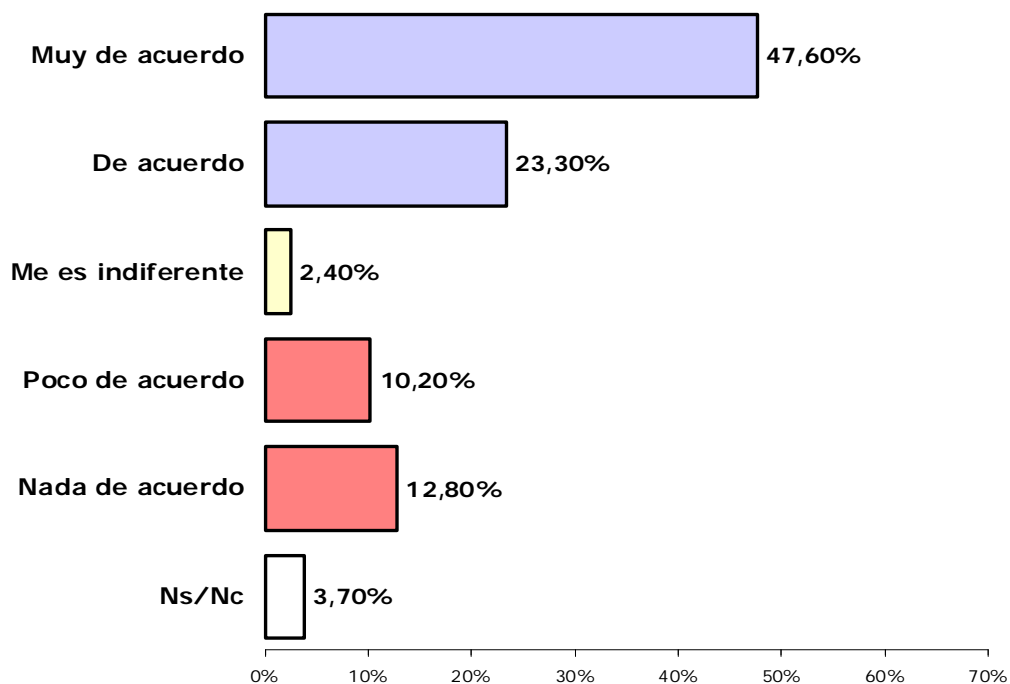
Opinión Pública

## ENCUESTA DE OPINION PUBLICA EN P.B.A.

### Quiero "mano dura" para combatir la inseguridad

#### Desagregado por sexo y total

Grado de acuerdo	Masculino	Femenino	TOTAL
Muy de acuerdo	44,1%	51,1%	<b>47,6%</b>
De acuerdo	23,7%	22,9%	<b>23,3%</b>
Me es indiferente	2,7%	2,1%	<b>2,4%</b>
Poco de acuerdo	10,2%	10,1%	<b>10,2%</b>
Nada de acuerdo	15,6%	10,1%	<b>12,8%</b>
Ns/Nc	3,8%	3,7%	<b>3,7%</b>
<b>Total</b>	<b>100%</b>	<b>100%</b>	<b>100%</b>





GIACOBBE & ASOCIADOS S.A.

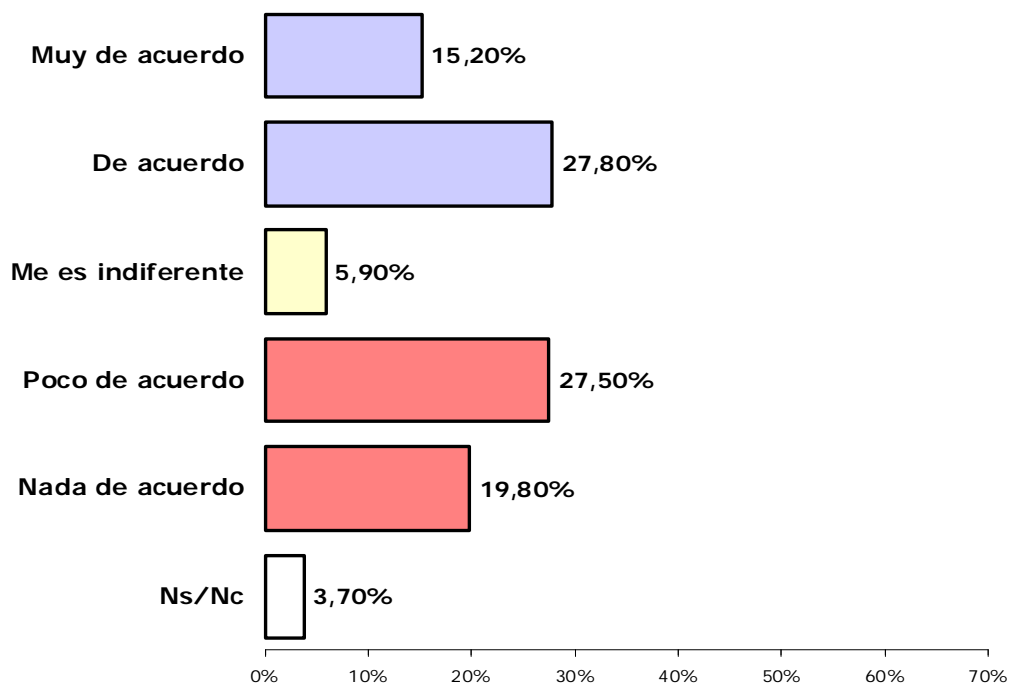
Opinión Pública

## ENCUESTA DE OPINION PUBLICA EN P.B.A.

**Creo que Scioli le pone el pecho y la cara  
a los problemas de inseguridad**

Desagregado por sexo y total

Grado de acuerdo	Masculino	Femenino	TOTAL
Muy de acuerdo	15,1%	15,4%	<b>15,2%</b>
De acuerdo	25,8%	29,8%	<b>27,8%</b>
Me es indiferente	8,1%	3,7%	<b>5,9%</b>
Poco de acuerdo	24,7%	30,3%	<b>27,5%</b>
Nada de acuerdo	23,1%	16,5%	<b>19,8%</b>
Ns/Nc	3,2%	4,3%	<b>3,7%</b>
<b>Total</b>	<b>100%</b>	<b>100%</b>	<b>100%</b>







GIACOBBE & ASOCIADOS S.A.

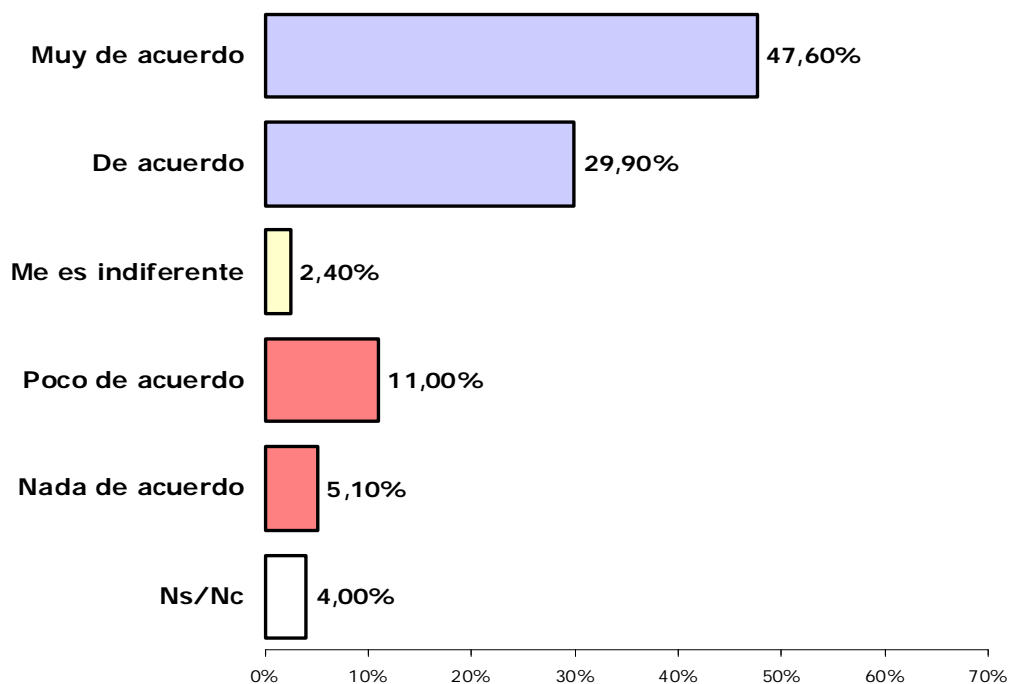
Opinión Pública

## ENCUESTA DE OPINION PUBLICA EN P.B.A.

### La falta de iluminación en la vía pública influye en la inseguridad

#### Desagregado por sexo y total

Grado de acuerdo	Masculino	Femenino	TOTAL
Muy de acuerdo	48,4%	46,8%	<b>47,6%</b>
De acuerdo	28,0%	31,9%	<b>29,9%</b>
Me es indiferente	2,7%	2,1%	<b>2,4%</b>
Poco de acuerdo	9,7%	12,2%	<b>11,0%</b>
Nada de acuerdo	7,0%	3,2%	<b>5,1%</b>
Ns/Nc	4,3%	3,7%	<b>4,0%</b>
Total	100%	100%	<b>100%</b>





GIACOBBE & ASOCIADOS S.A.

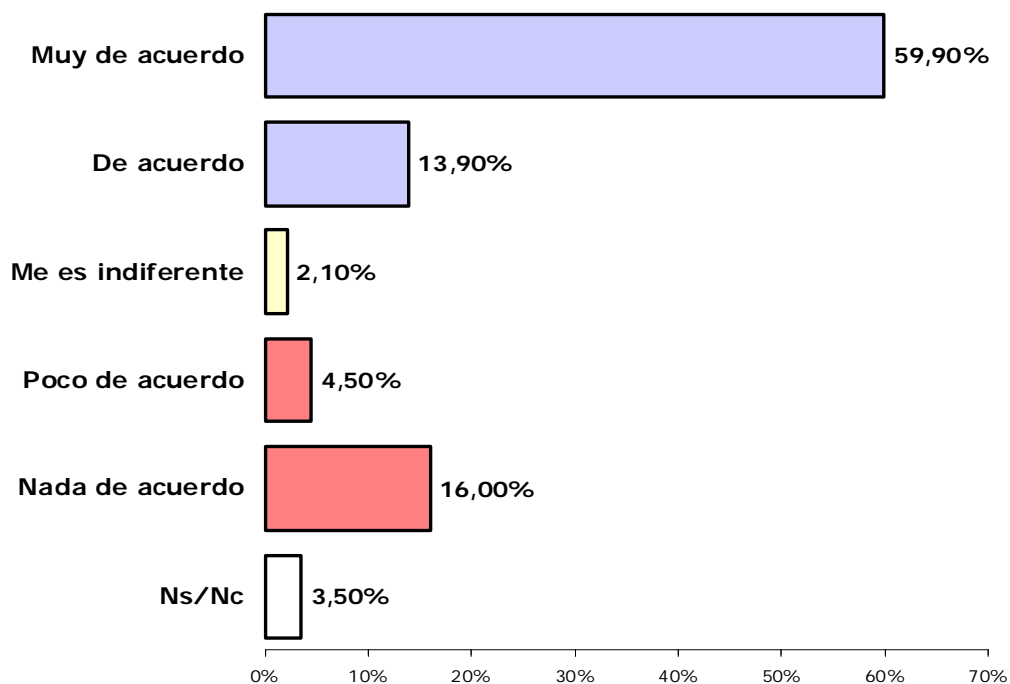
Opinión Pública

## ENCUESTA DE OPINION PUBLICA EN P.B.A.

**No puede ser que cuando la policía detiene a un ladrón, lo larguen enseguida**

Desagregado por sexo y total

Grado de acuerdo	Masculino	Femenino	TOTAL
Muy de acuerdo	57,0%	62,8%	<b>59,9%</b>
De acuerdo	14,5%	13,3%	<b>13,9%</b>
Me es indiferente	2,7%	1,6%	<b>2,1%</b>
Poco de acuerdo	4,8%	4,3%	<b>4,5%</b>
Nada de acuerdo	19,9%	12,2%	<b>16,0%</b>
Ns/Nc	1,1%	5,9%	<b>3,5%</b>
Total	100%	100%	<b>100%</b>





GIACOBBE & ASOCIADOS S.A.

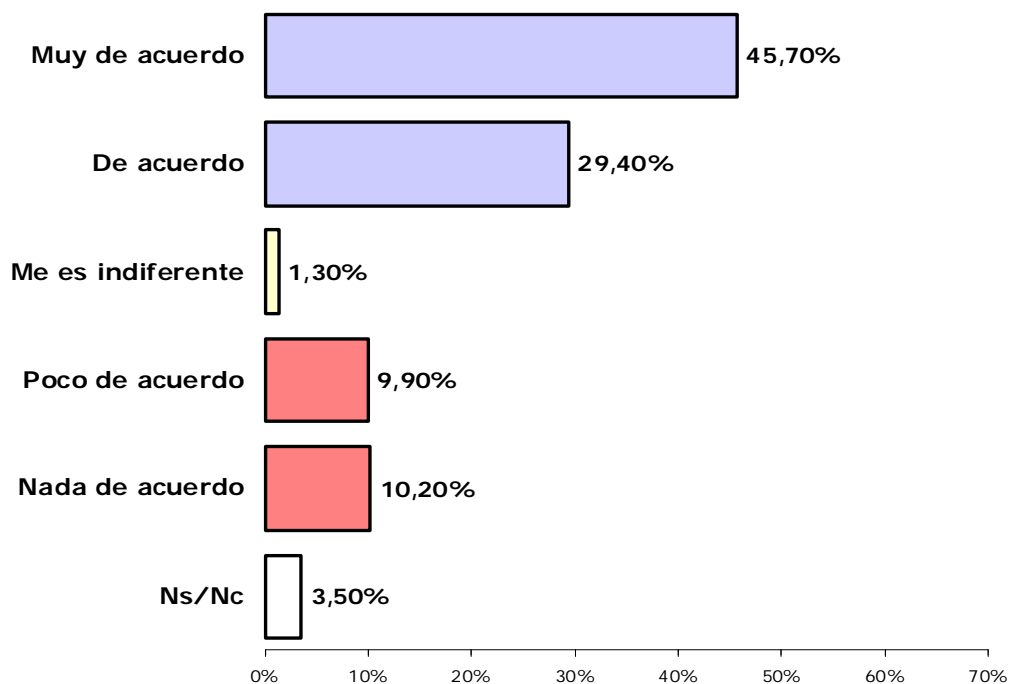
Opinión Pública

## ENCUESTA DE OPINION PUBLICA EN P.B.A.

### Nadie quiere denunciar un robo porque la justicia no funciona

Desagregado por sexo y total

Grado de acuerdo	Masculino	Femenino	TOTAL
Muy de acuerdo	45,7%	45,7%	<b>45,7%</b>
De acuerdo	31,2%	27,7%	<b>29,4%</b>
Me es indiferente	1,1%	1,6%	<b>1,3%</b>
Poco de acuerdo	8,1%	11,7%	<b>9,9%</b>
Nada de acuerdo	11,8%	8,5%	<b>10,2%</b>
Ns/Nc	2,2%	4,8%	<b>3,5%</b>
<b>Total</b>	<b>100%</b>	<b>100%</b>	<b>100%</b>





GIACOBBE & ASOCIADOS S.A.

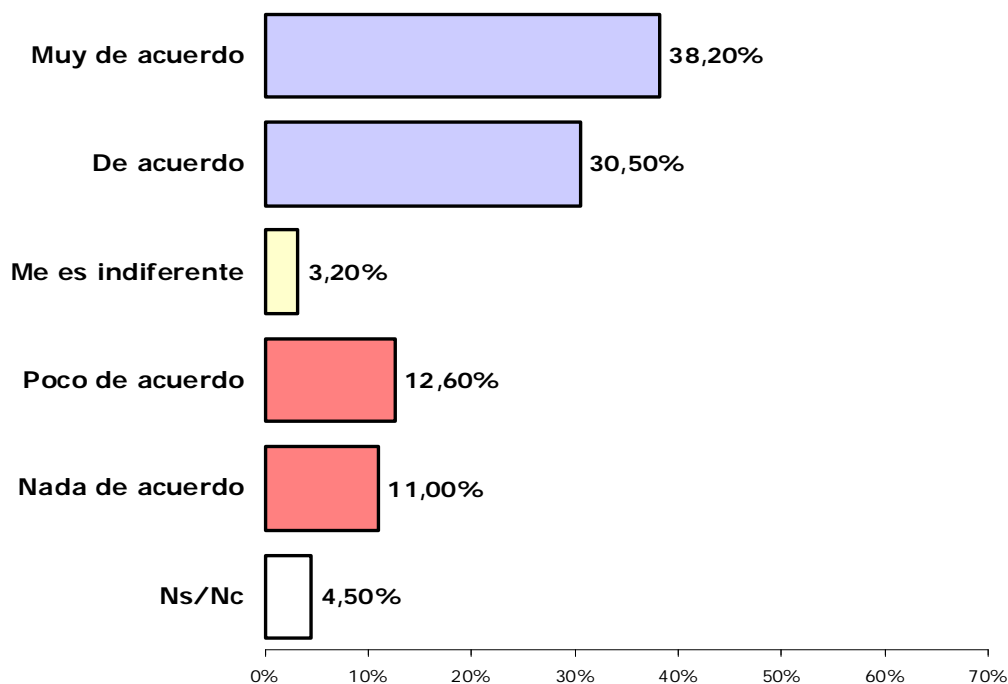
Opinión Pública

## ENCUESTA DE OPINION PUBLICA EN P.B.A.

**Si denunciás un robo corrés el riesgo de  
que los delincuentes tomen represalias**

Desagregado por sexo y total

Grado de acuerdo	Masculino	Femenino	TOTAL
Muy de acuerdo	40,9%	35,6%	<b>38,2%</b>
De acuerdo	29,6%	31,4%	<b>30,5%</b>
Me es indiferente	4,8%	1,6%	<b>3,2%</b>
Poco de acuerdo	8,1%	17,0%	<b>12,6%</b>
Nada de acuerdo	13,4%	8,5%	<b>11,0%</b>
Ns/Nc	3,2%	5,9%	<b>4,5%</b>
Total	100%	100%	<b>100%</b>





GIACOBBE & ASOCIADOS S.A.

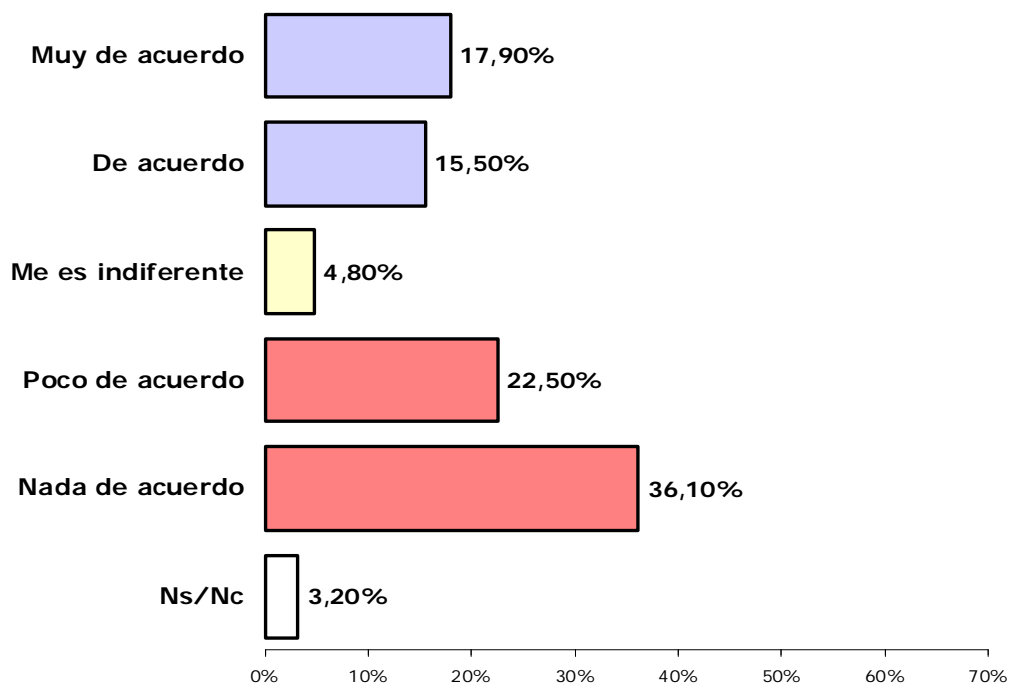
Opinión Pública

## ENCUESTA DE OPINION PUBLICA EN P.B.A.

**Estoy de acuerdo con que la gente tenga  
armas para defenderse de un asalto**

Desagregado por sexo y total

Grado de acuerdo	Masculino	Femenino	TOTAL
Muy de acuerdo	20,4%	15,4%	<b>17,9%</b>
De acuerdo	16,1%	14,9%	<b>15,5%</b>
Me es indiferente	5,4%	4,3%	<b>4,8%</b>
Poco de acuerdo	22,0%	22,9%	<b>22,5%</b>
Nada de acuerdo	33,9%	38,3%	<b>36,1%</b>
Ns/Nc	2,2%	4,3%	<b>3,2%</b>
Total	100%	100%	<b>100%</b>





GIACOBBE & ASOCIADOS S.A.

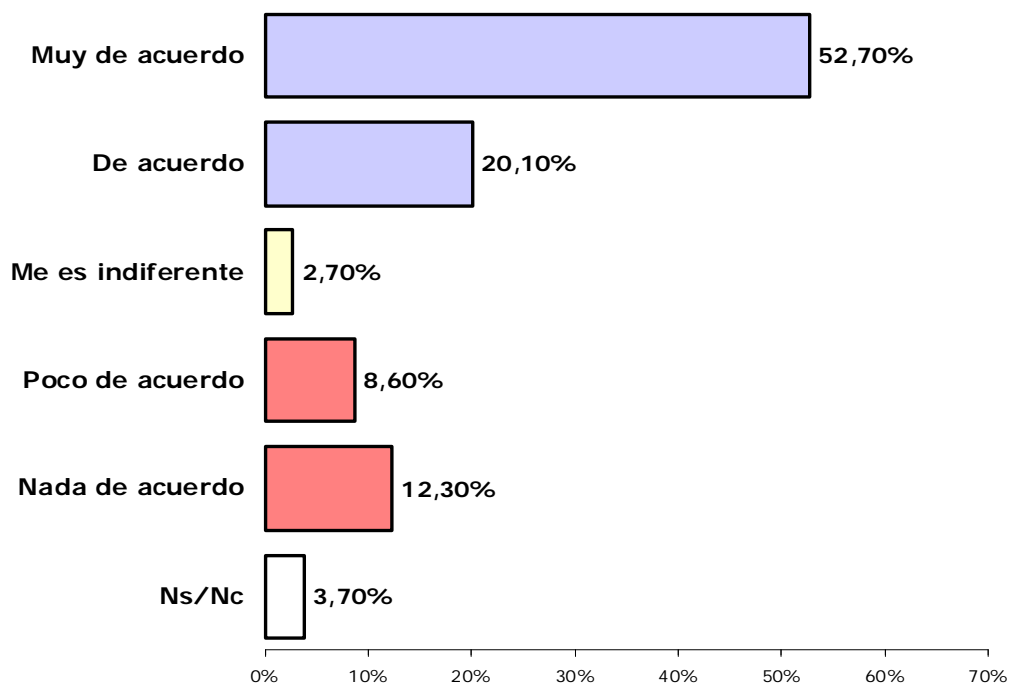
Opinión Pública

## ENCUESTA DE OPINION PUBLICA EN P.B.A.

### Hay que bajar la edad de imputabilidad de los menores

#### Desagregado por sexo y total

Grado de acuerdo	Masculino	Femenino	TOTAL
Muy de acuerdo	51,6%	53,7%	<b>52,7%</b>
De acuerdo	22,6%	17,6%	<b>20,1%</b>
Me es indiferente	2,7%	2,7%	<b>2,7%</b>
Poco de acuerdo	10,2%	6,9%	<b>8,6%</b>
Nada de acuerdo	10,8%	13,8%	<b>12,3%</b>
Ns/Nc	2,2%	5,3%	<b>3,7%</b>
<b>Total</b>	<b>100%</b>	<b>100%</b>	<b>100%</b>





GIACOBBE & ASOCIADOS S.A.

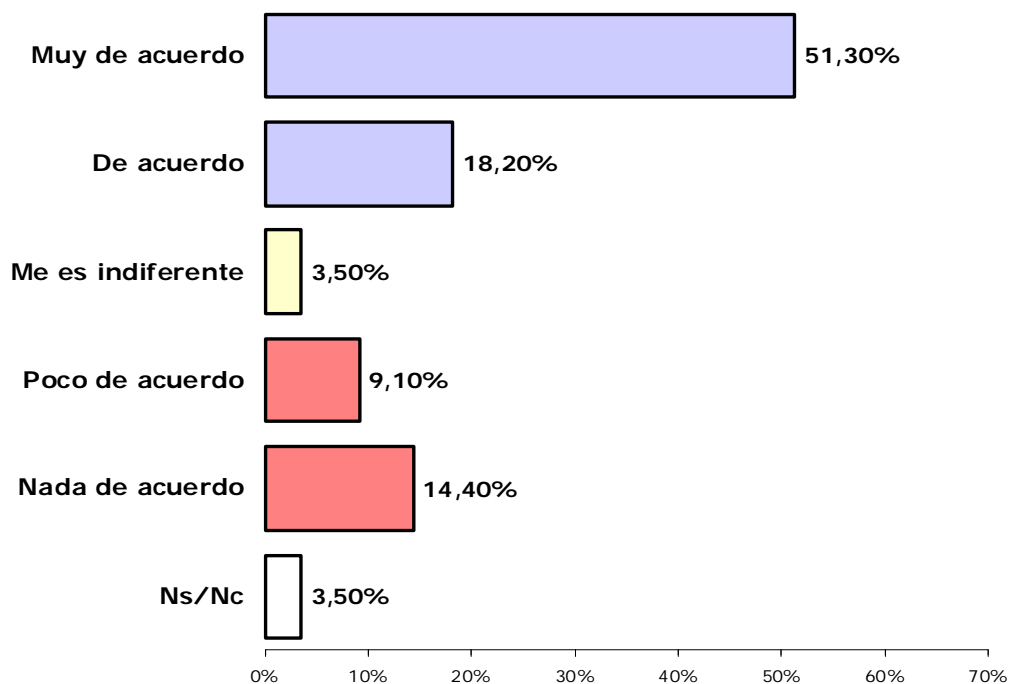
Opinión Pública

## ENCUESTA DE OPINION PUBLICA EN P.B.A.

Los que roban lo hacen porque es  
más fácil que ir a trabajar

Desagregado por sexo y total

Grado de acuerdo	Masculino	Femenino	TOTAL
Muy de acuerdo	46,8%	55,9%	<b>51,3%</b>
De acuerdo	17,7%	18,6%	<b>18,2%</b>
Me es indiferente	5,4%	1,6%	<b>3,5%</b>
Poco de acuerdo	8,6%	9,6%	<b>9,1%</b>
Nada de acuerdo	19,4%	9,6%	<b>14,4%</b>
Ns/Nc	2,2%	4,8%	<b>3,5%</b>
Total	100%	100%	<b>100%</b>





GIACOBBE & ASOCIADOS S.A.

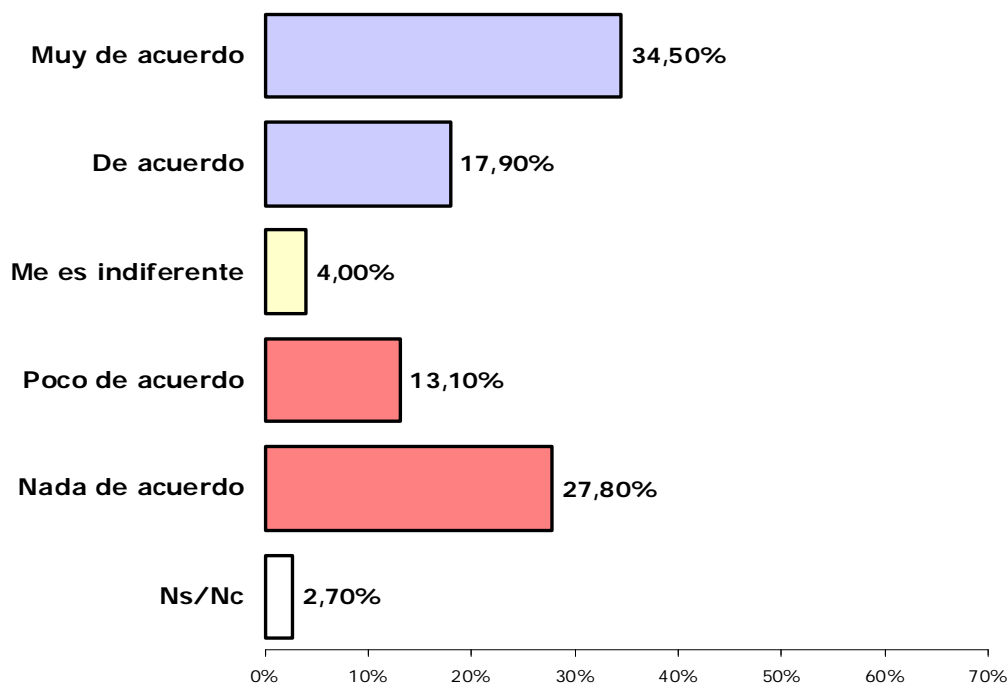
Opinión Pública

## ENCUESTA DE OPINION PUBLICA EN P.B.A.

**Estoy a favor de la pena de muerte  
para los que matan personas**

Desagregado por sexo y total

Grado de acuerdo	Masculino	Femenino	TOTAL
Muy de acuerdo	33,9%	35,1%	<b>34,5%</b>
De acuerdo	14,5%	21,3%	<b>17,9%</b>
Me es indiferente	5,9%	2,1%	<b>4,0%</b>
Poco de acuerdo	14,5%	11,7%	<b>13,1%</b>
Nada de acuerdo	29,6%	26,1%	<b>27,8%</b>
Ns/Nc	1,6%	3,7%	<b>2,7%</b>
<b>Total</b>	<b>100%</b>	<b>100%</b>	<b>100%</b>







GIACOBBE & ASOCIADOS S.A.

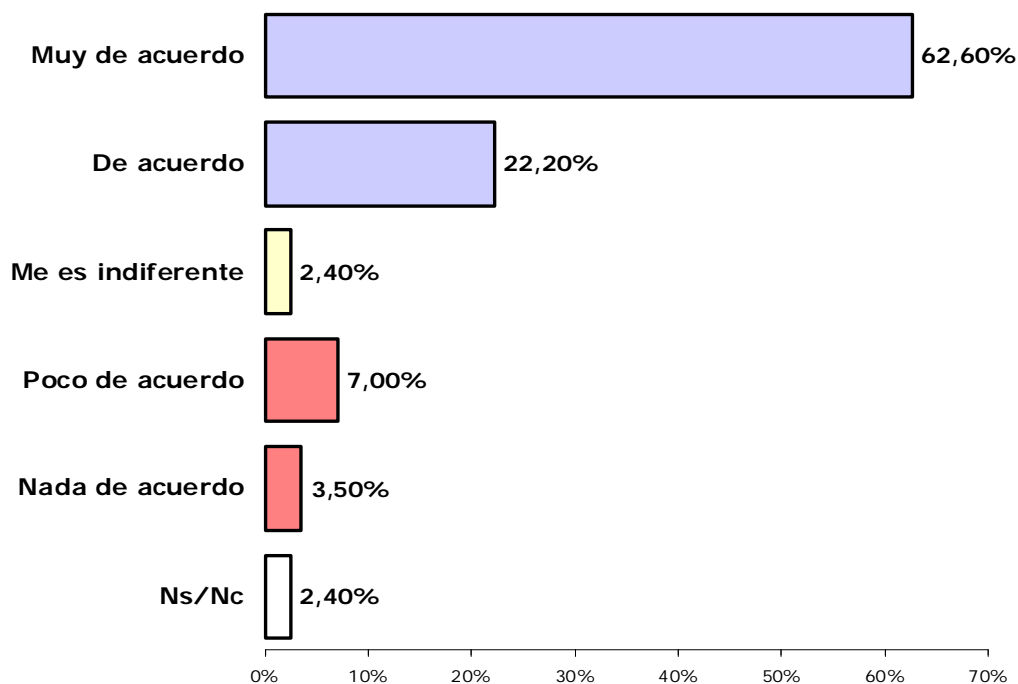
Opinión Pública

## ENCUESTA DE OPINION PUBLICA EN P.B.A.

**La reclusión perpetua no debería ser  
de 25 años, sino de por vida**

Desagregado por sexo y total

Grado de acuerdo	Masculino	Femenino	TOTAL
Muy de acuerdo	57,0%	68,1%	<b>62,6%</b>
De acuerdo	23,1%	21,3%	<b>22,2%</b>
Me es indiferente	3,2%	1,6%	<b>2,4%</b>
Poco de acuerdo	8,6%	5,3%	<b>7,0%</b>
Nada de acuerdo	4,8%	2,1%	<b>3,5%</b>
Ns/Nc	3,2%	1,6%	<b>2,4%</b>
Total	100%	100%	<b>100%</b>





GIACOBBE & ASOCIADOS S.A.

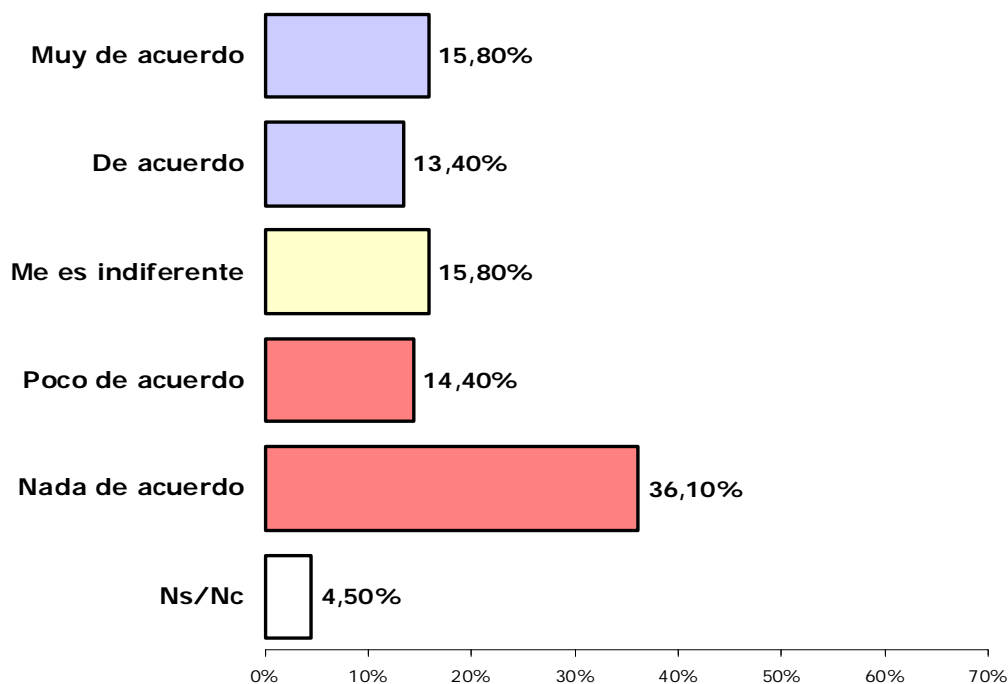
Opinión Pública

## ENCUESTA DE OPINION PUBLICA EN P.B.A.

**La gente que quiere más seguridad es "de derecha"**

### Desagregado por sexo y total

Grado de acuerdo	Masculino	Femenino	TOTAL
Muy de acuerdo	14,0%	17,6%	<b>15,8%</b>
De acuerdo	13,4%	13,3%	<b>13,4%</b>
Me es indiferente	12,9%	18,6%	<b>15,8%</b>
Poco de acuerdo	15,6%	13,3%	<b>14,4%</b>
Nada de acuerdo	41,4%	30,9%	<b>36,1%</b>
Ns/Nc	2,7%	6,4%	<b>4,5%</b>
<b>Total</b>	<b>100%</b>	<b>100%</b>	<b>100%</b>





GIACOBBE & ASOCIADOS S.A.

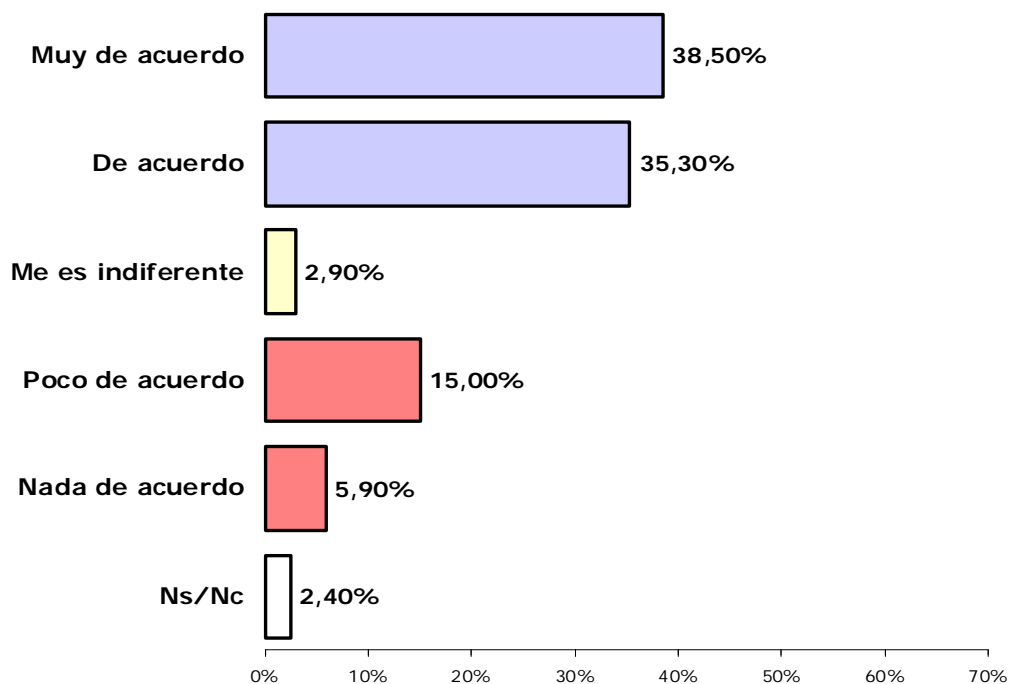
Opinión Pública

## ENCUESTA DE OPINION PUBLICA EN P.B.A.

### El problema de los chicos que delinquen se origina en sus hogares

#### Desagregado por sexo y total

Grado de acuerdo	Masculino	Femenino	TOTAL
Muy de acuerdo	38,7%	38,3%	<b>38,5%</b>
De acuerdo	37,6%	33,0%	<b>35,3%</b>
Me es indiferente	4,3%	1,6%	<b>2,9%</b>
Poco de acuerdo	13,4%	16,5%	<b>15,0%</b>
Nada de acuerdo	4,3%	7,4%	<b>5,9%</b>
Ns/Nc	1,6%	3,2%	<b>2,4%</b>
<b>Total</b>	<b>100%</b>	<b>100%</b>	<b>100%</b>





GIACOBBE & ASOCIADOS S.A.

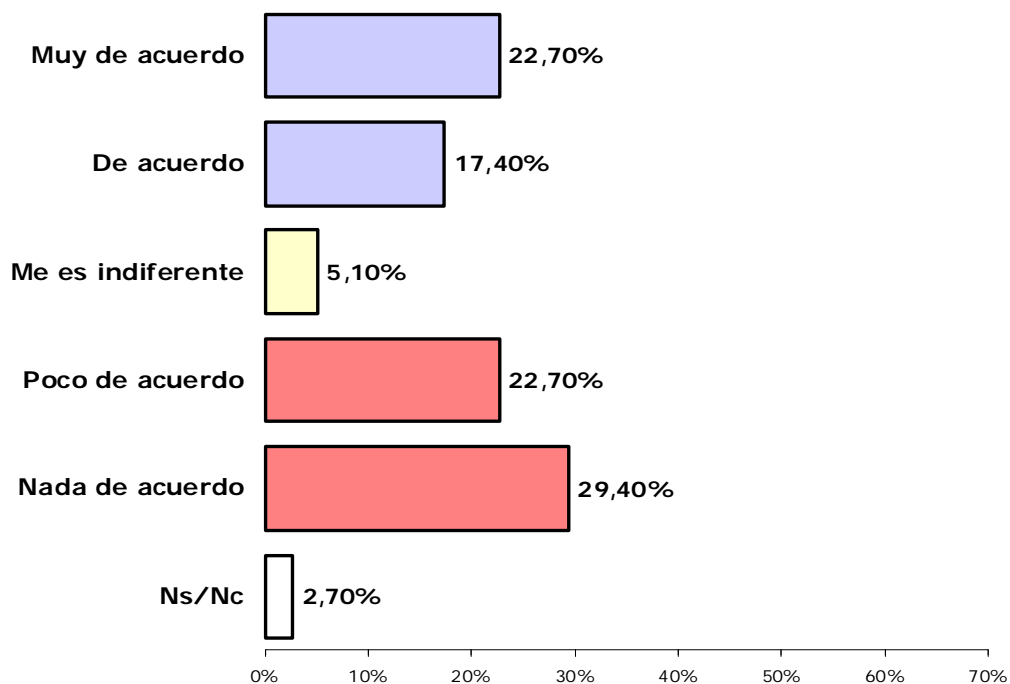
Opinión Pública

## ENCUESTA DE OPINION PUBLICA EN P.B.A.

### La inseguridad crece con la llegada de inmigrantes de países limítrofes

#### Desagregado por sexo y total

Grado de acuerdo	Masculino	Femenino	TOTAL
Muy de acuerdo	23,7%	21,8%	<b>22,7%</b>
De acuerdo	18,8%	16,0%	<b>17,4%</b>
Me es indiferente	5,4%	4,8%	<b>5,1%</b>
Poco de acuerdo	21,0%	24,5%	<b>22,7%</b>
Nada de acuerdo	28,5%	30,3%	<b>29,4%</b>
Ns/Nc	2,7%	2,7%	<b>2,7%</b>
Total	100%	100%	<b>100%</b>





GIACOBBE & ASOCIADOS S.A.

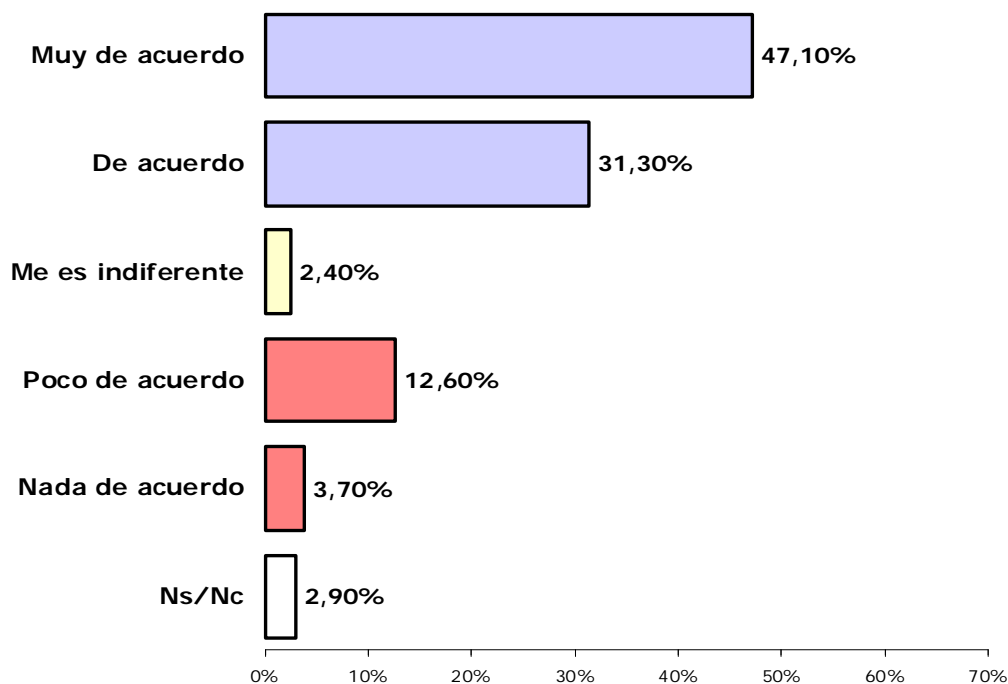
Opinión Pública

## ENCUESTA DE OPINION PUBLICA EN P.B.A.

**La inseguridad está principalmente relacionada con la droga y el narcotráfico**

### Desagregado por sexo y total

Grado de acuerdo	Masculino	Femenino	TOTAL
Muy de acuerdo	44,6%	49,5%	<b>47,1%</b>
De acuerdo	32,8%	29,8%	<b>31,3%</b>
Me es indiferente	3,8%	1,1%	<b>2,4%</b>
Poco de acuerdo	11,3%	13,8%	<b>12,6%</b>
Nada de acuerdo	5,4%	2,1%	<b>3,7%</b>
Ns/Nc	2,2%	3,7%	<b>2,9%</b>
<b>Total</b>	<b>100%</b>	<b>100%</b>	<b>100%</b>





GIACOBBE & ASOCIADOS S.A.

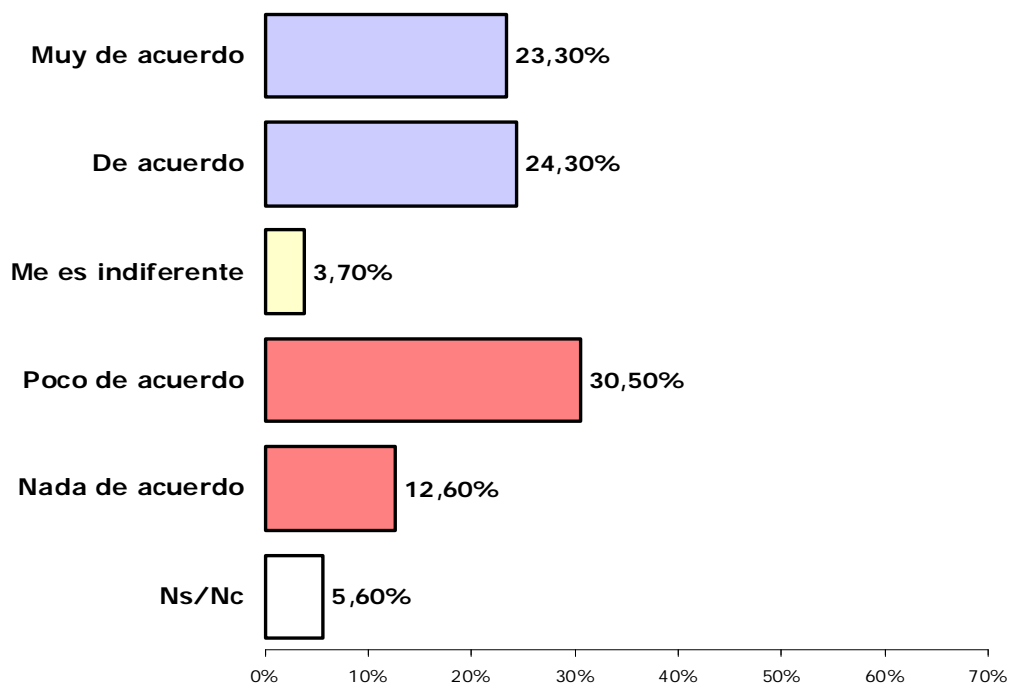
Opinión Pública

## ENCUESTA DE OPINION PUBLICA EN P.B.A.

**La inseguridad está principalmente relacionada con el desempleo**

### Desagregado por sexo y total

Grado de acuerdo	Masculino	Femenino	TOTAL
Muy de acuerdo	24,7%	21,8%	<b>23,3%</b>
De acuerdo	26,3%	22,3%	<b>24,3%</b>
Me es indiferente	4,3%	3,2%	<b>3,7%</b>
Poco de acuerdo	25,3%	35,6%	<b>30,5%</b>
Nada de acuerdo	14,5%	10,6%	<b>12,6%</b>
Ns/Nc	4,8%	6,4%	<b>5,6%</b>
<b>Total</b>	<b>100%</b>	<b>100%</b>	<b>100%</b>





GIACOBBE & ASOCIADOS S.A.

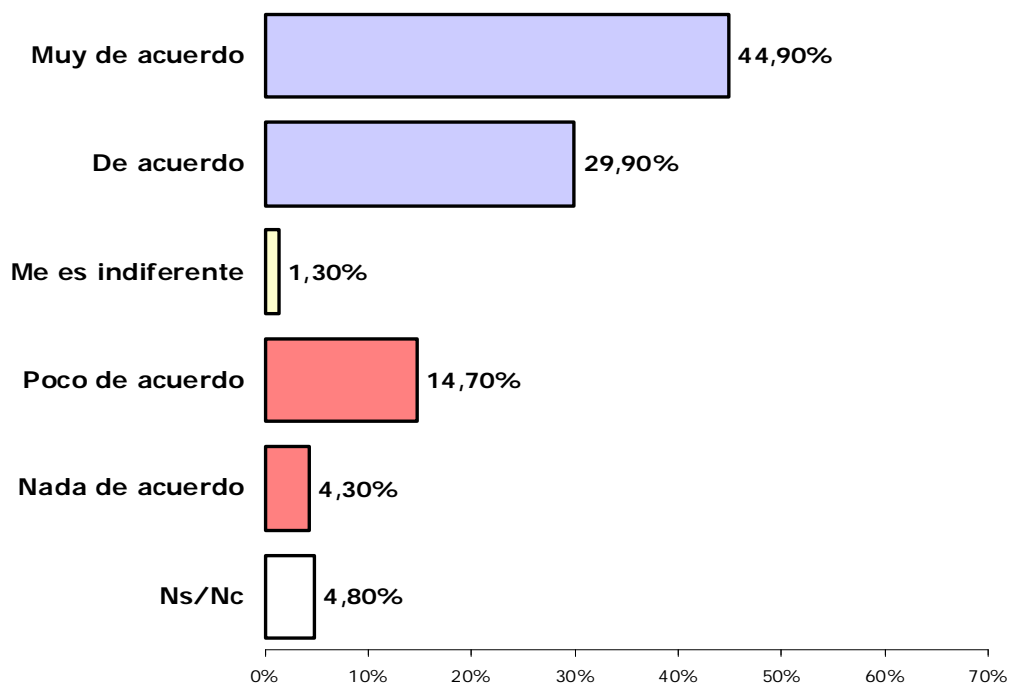
Opinión Pública

## ENCUESTA DE OPINION PUBLICA EN P.B.A.

**La inseguridad está principalmente relacionada con la falta de educación**

### Desagregado por sexo y total

Grado de acuerdo	Masculino	Femenino	TOTAL
Muy de acuerdo	50,5%	39,4%	<b>44,9%</b>
De acuerdo	27,4%	32,4%	<b>29,9%</b>
Me es indiferente	1,6%	1,1%	<b>1,3%</b>
Poco de acuerdo	12,4%	17,0%	<b>14,7%</b>
Nada de acuerdo	3,8%	4,8%	<b>4,3%</b>
Ns/Nc	4,3%	5,3%	<b>4,8%</b>
Total	100%	100%	<b>100%</b>





GIACOBBE & ASOCIADOS S.A.

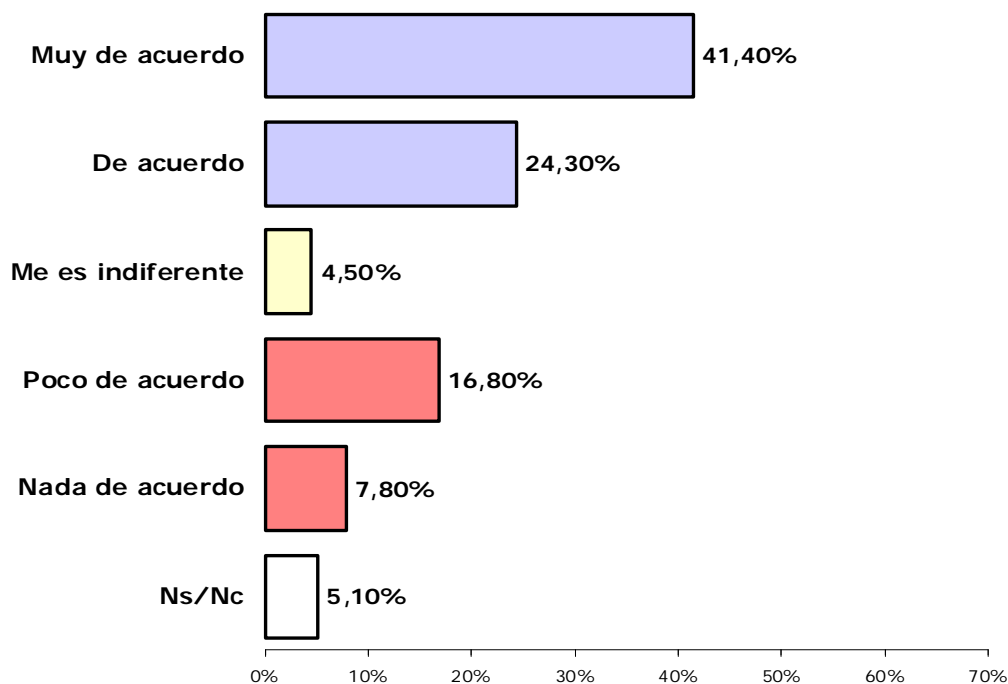
Opinión Pública

## ENCUESTA DE OPINION PUBLICA EN P.B.A.

**La inseguridad está principalmente relacionada con la corrupción política**

### Desagregado por sexo y total

Grado de acuerdo	Masculino	Femenino	TOTAL
Muy de acuerdo	45,2%	37,8%	<b>41,4%</b>
De acuerdo	23,1%	25,5%	<b>24,3%</b>
Me es indiferente	4,8%	4,3%	<b>4,5%</b>
Poco de acuerdo	14,5%	19,1%	<b>16,8%</b>
Nada de acuerdo	8,6%	6,9%	<b>7,8%</b>
Ns/Nc	3,8%	6,4%	<b>5,1%</b>
Total	100%	100%	<b>100%</b>







GIACOBBE & ASOCIADOS S.A.

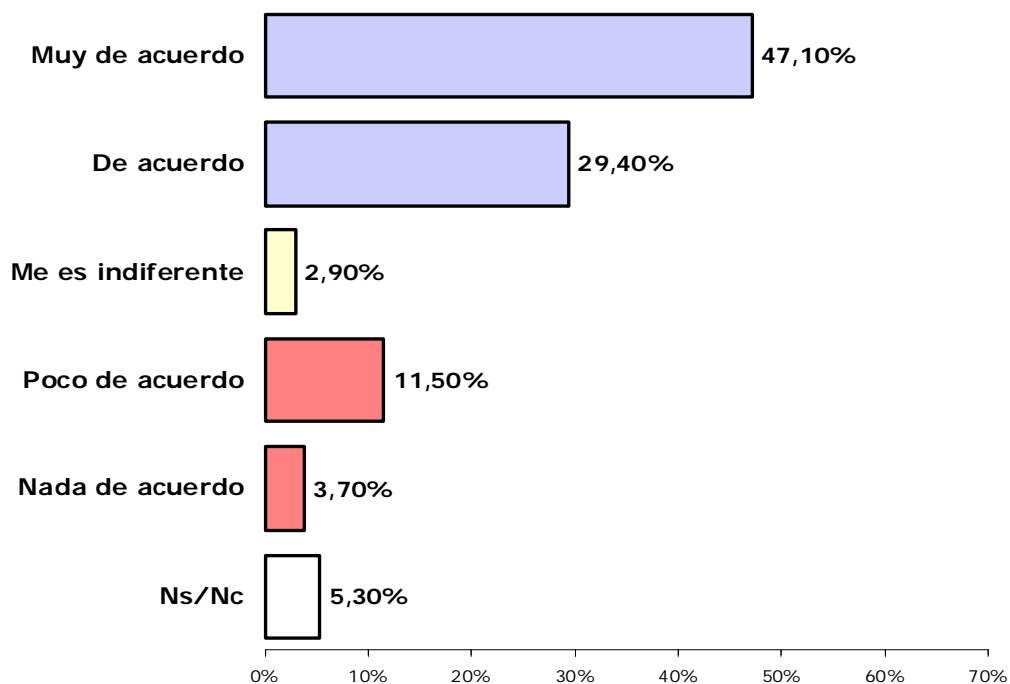
Opinión Pública

## ENCUESTA DE OPINION PUBLICA EN P.B.A.

**La inseguridad está principalmente relacionada con la corrupción policial**

### Desagregado por sexo y total

Grado de acuerdo	Masculino	Femenino	TOTAL
Muy de acuerdo	48,9%	45,2%	<b>47,1%</b>
De acuerdo	30,6%	28,2%	<b>29,4%</b>
Me es indiferente	3,8%	2,1%	<b>2,9%</b>
Poco de acuerdo	7,5%	15,4%	<b>11,5%</b>
Nada de acuerdo	5,9%	1,6%	<b>3,7%</b>
Ns/Nc	3,2%	7,4%	<b>5,3%</b>
<b>Total</b>	<b>100%</b>	<b>100%</b>	<b>100%</b>



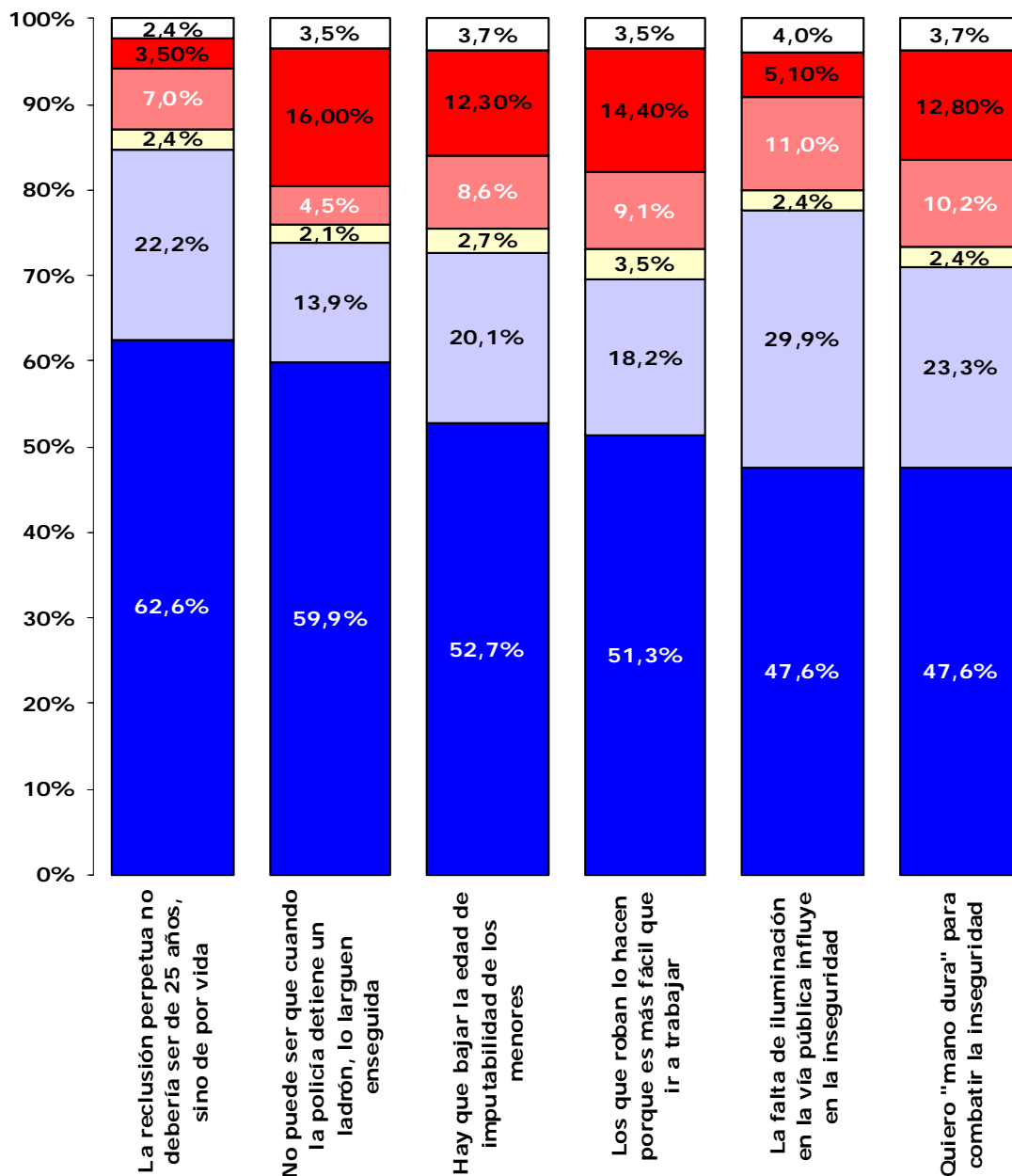


GIACOBBE & ASOCIADOS S.A.

Opinión Pública

## ENCUESTA DE OPINION PUBLICA EN P.B.A.

### Comparativo: grados de acuerdo y desacuerdo



■ Muy de acuerdo ■ De acuerdo ■ Me es indiferente ■ Poco de acuerdo ■ Nada de acuerdo ■ Ns/Nc

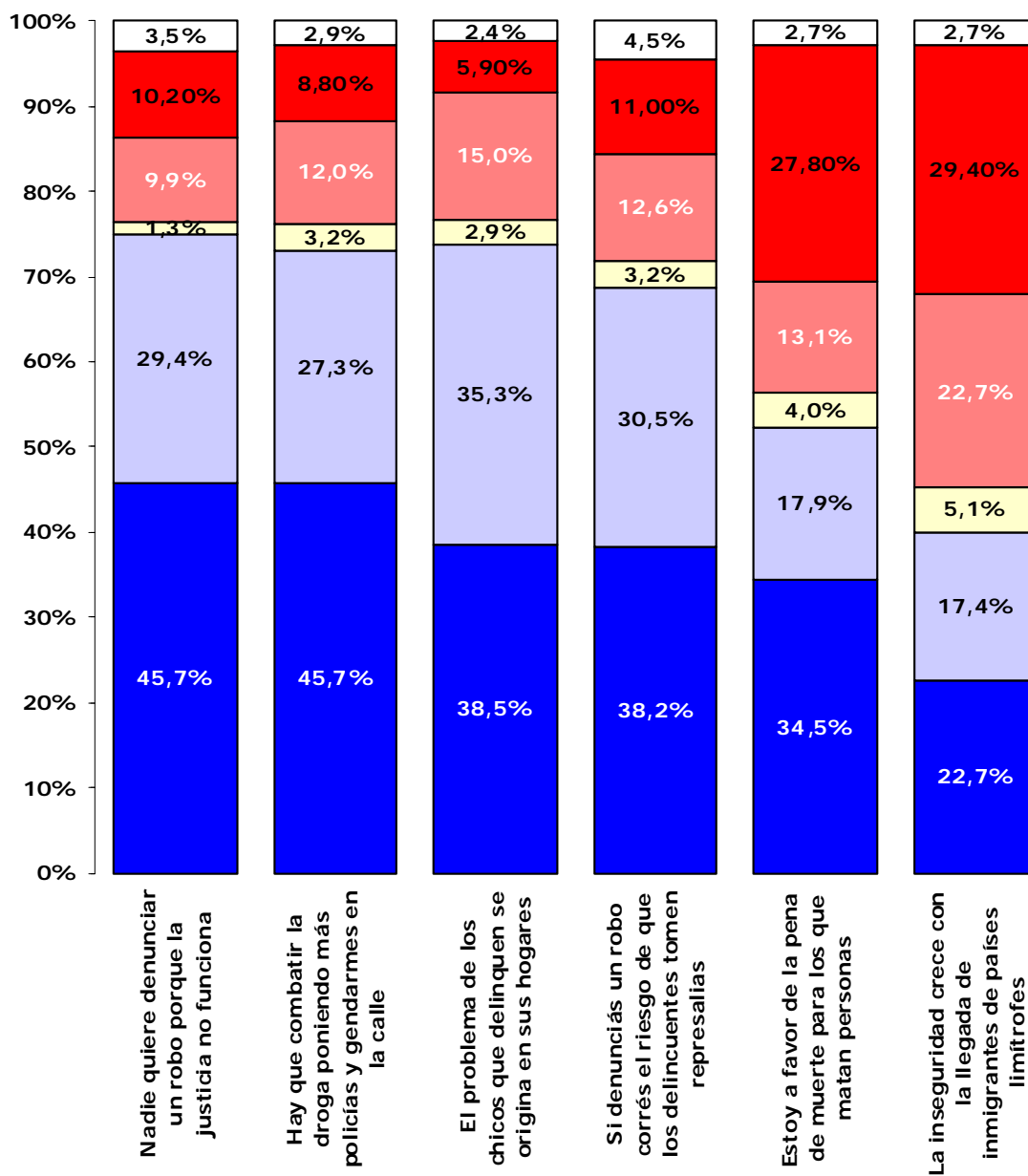


GIACOBBE & ASOCIADOS S.A.

Opinión Pública

## ENCUESTA DE OPINION PUBLICA EN P.B.A.

### Comparativo: grados de acuerdo y desacuerdo



■ Muy de acuerdo □ De acuerdo □ Me es indiferente □ Poco de acuerdo ■ Nada de acuerdo □ Ns/Nc

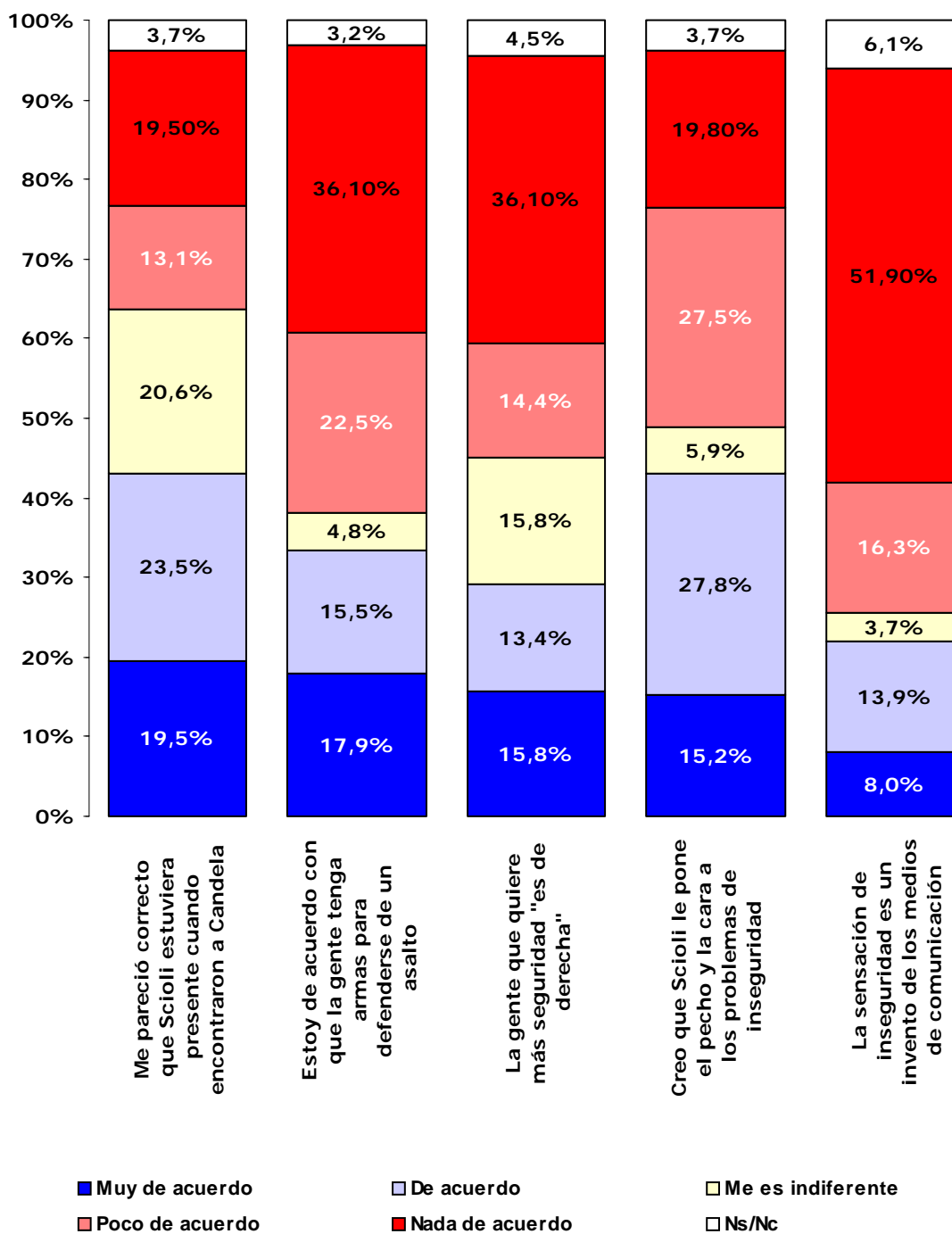


GIACOBBE & ASOCIADOS S.A.

Opinión Pública

## ENCUESTA DE OPINION PUBLICA EN P.B.A.

### Comparativo: grados de acuerdo y desacuerdo



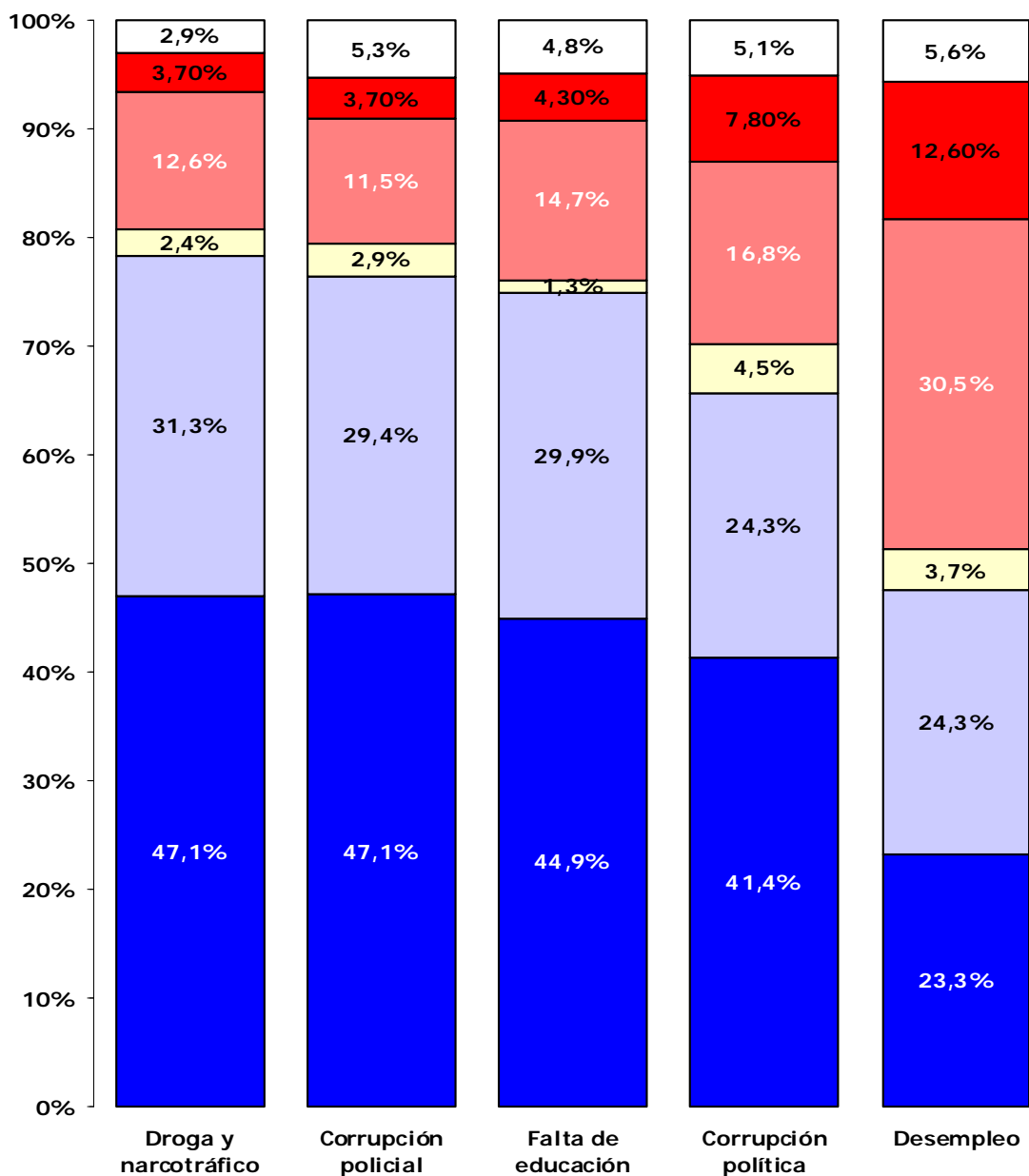


GIACOBBE & ASOCIADOS S.A.

Opinión Pública

## ENCUESTA DE OPINION PUBLICA EN P.B.A.

### Comparativo: grados de acuerdo y desacuerdo



La inseguridad está principalmente relacionada con...

■ Muy de acuerdo □ De acuerdo □ Me es indiferente □ Poco de acuerdo ■ Nada de acuerdo □ Ns/Nc



GIACOBBE & ASOCIADOS S.A.

Opinión Pública

# Encuesta en la Provincia de Buenos Aires

## FICHA TÉCNICA

**Fecha de realización:**

Septiembre de 2011

**Área de investigación:**

Conurbano bonaerense

**Tipo de muestreo:**

Muestreo ajustado por cuotas de sexo, edad y ciudad donde vota.

**Tamaño de la muestra:**

1000 casos efectivos.

**Modalidad:**

Cuestionario estructurado, con preguntas abiertas y cerradas.

**Sistema de consulta:**

Domiciliaria bajo sobre cerrado.



## Datos del encuestado



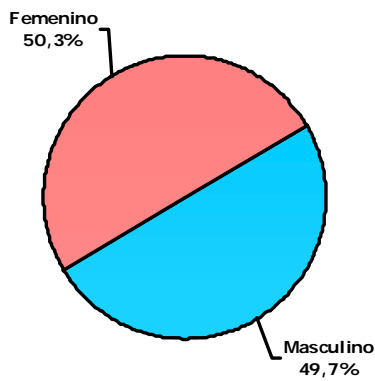
GIACOBBE & ASOCIADOS S.A.

Opinión Pública

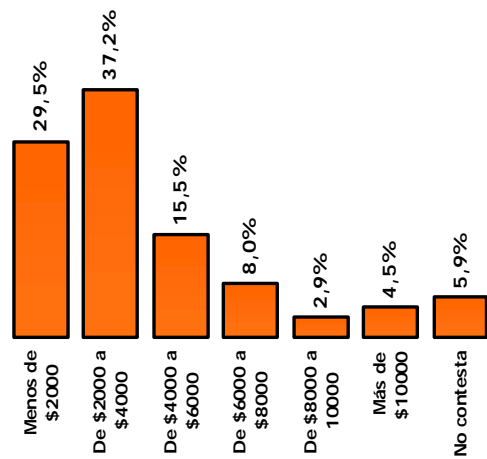
## ENCUESTA DE OPINION PUBLICA EN P.B.A.

### DATOS DEL ENCUESTADO

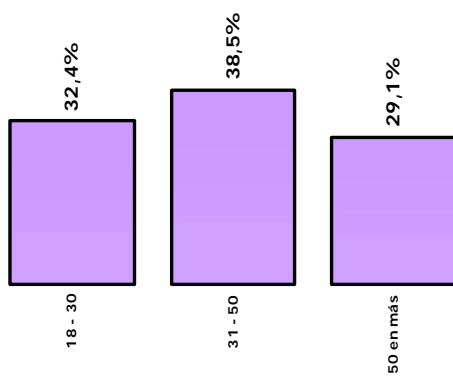
#### SEXO



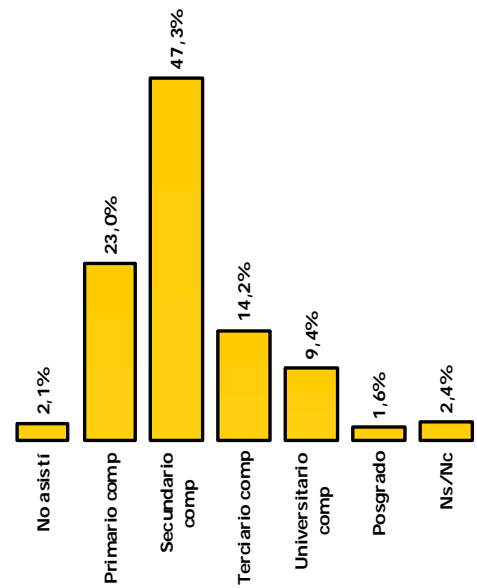
#### NIVEL DE INGRESOS MENSUAL



#### EDAD



#### ESTUDIOS CURSADOS





GIACOBBE & ASOCIADOS S.A.

Opinión Pública

## ENCUESTA DE OPINION PUBLICA EN P.B.A.

### DATOS DEL ENCUESTADO

#### BIENES Y SERVICIOS

